





SOMMAIRE

JUNO de A - Z

La marque	pages	04 - 05	Hottes aspirantes		
			Informations générales	pages	44 - 47
Le design	pages	06 - 07	Hottes tiroir	pages	48 - 49
			Hottes décoratives murales	pages	50 - 51
La palette de produits	pages	08 - 09	Vue d'ensemble	pages	52 - 53
Cuisinières & fours			Lave-vaisselle		
Informations générales	pages	10 - 17	Informations générales	pages	54 - 59
Cuisinières	pages	18 - 19	Lave-vaisselle	pages	60 - 62
Fours	pages	20 - 23	Vue d'ensemble	page	63
Vue d'ensemble	pages	24 - 25	Réfrigérateurs		
Appareils compacts			Informations générales	pages	64 - 67
Informations générales	pages	26 - 29	Réfrigérateurs	pages	68 - 73
Appareils compacts	pages	30 - 31	Vue d'ensemble	pages	74 - 75
Tables de cuisson			Accessoires	pages	76 - 77
Informations générales	pages	32 - 35	Classes d'efficacité énergétique	page	78
Tables de cuisson	pages	36 - 37	Contact & service clientèle	page	79
Tables à induction	pages	38 - 41			
Vue d'ensemble	pages	42 - 43			

HISTORIQUE & INNOVATIONS

Compétence en matière de cuisine au bois, au charbon, au fioul, au gaz et à l'électricité.

1826 Fondation de l'usine sidérurgique Burger

1845 Le 1er « calorifère », exclusivité mondiale

1889 1er poêle à charbon, exclusivité en Allemagne

1899 Dépôt de la marque JUNO

1927 1ère cuisinière à gaz, exclusivité en Allemagne

1931 1ère plaque électrique, exclusivité en Allemagne

1957 1er four à chaleur tournante, pour la restauration gastronomique, au moins exclusivité en Allemagne

1973 1er four à chaleur tournante, pour les particuliers, au moins exclusivité en Allemagne

1977 Four à vapeur sans pression, pour la restauration gastronomique, au moins exclusivité en Allemagne

1987 Four à vapeur sans pression, pour les particuliers, au moins exclusivité en Allemagne

1990 Reprise du secteur d'activité JUNO par Electrolux

2015 Distribution exclusive par Schüller Möbelwerk KG

1



2



3



4



5



1 Poêle américain, vers 1899

2 Fourneau

3 Cuisinière classique

4 Affiche publicitaire JUNO de 1928

5 Affiche publicitaire JUNO convectomat

LA MARQUE

L'histoire qui commence en 1899 par un « poêle américain » est celle d'une réussite hors pair.

100 ans Juno, retrospective d'une histoire de cuisine

Voilà plus de cent ans, ils font leur apparition dans les maisons allemandes, les premiers « poêles américains » JUNO – du latin Juno, reine des dieux et protectrice du mariage. Le début d'une grande histoire placée sous le signe des idées et des innovations. Aujourd'hui, JUNO est synonyme de compétence dans la cuisine. Les perfectionnements, censés révolutionner la cuisine, sont nés de la forge située à Herborn (Hesse, Allemagne).

Du poêle à charbon fumant au four moderne tout équipé

Connu pour son réglage facile et son excellent rendement, mais surtout pour une combustion d'une durée de 40 heures (incroyable à l'époque), le poêle américain est en 1899 une véritable nouveauté sur le marché et une prouesse technique. Outre ces poêles, les cuisinières JUNO sont largement répandues dans plusieurs millions de foyers. Fonctionnant au bois et au charbon, souvent richement ornées, elles étaient le cœur de la maison. La cuisine accueillait toute la famille et les fours JUNO permettaient de cuisiner, de rôtir, de faire des gâteaux et de chauffer la pièce. Il n'était pas rare non plus d'étendre le linge à sécher au-dessus. Le ménage devient encore plus facile quand JUNO lance sur le marché en 1927 sa première cuisinière à gaz. Plus besoin d'aller chercher du charbon ni de vider les cendres, tout du moins dans les maisons raccordées au gaz et à condition qu'elles en aient les moyens. Autre première en 1932 : la première cuisinière électrique fait son entrée en Allemagne, signée également JUNO, révolutionnant le monde de la cuisine en Europe.

Exceller par transfert technologique

1957, année phare pour la marque : les premières cuisinières pour collectivités quittent les chaînes de production

de Herborn. Les technologies conçues pour les exigences sévères des applications professionnelles font également progressivement leur apparition chez les particuliers. En effet, le client bénéficie des expériences de longue date et reçoit une technologie innovante et éprouvée.

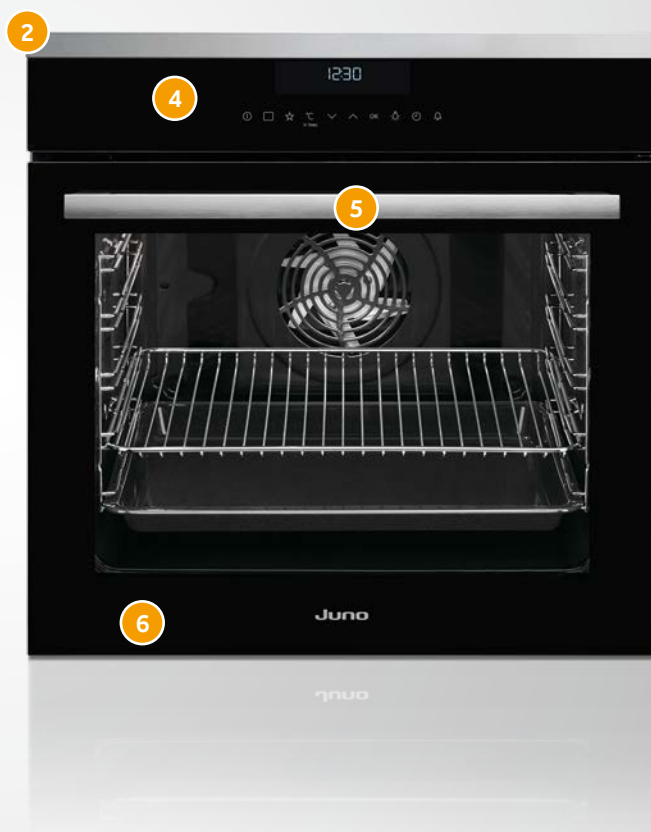

L'une des innovations spectaculaires JUNO, le four Convectomat est lancé sur le marché dans les années 70. Pour la première fois, un four travaille en répartissant l'air chaud de manière intense – indispensable par ex. pour réussir parfaitement les gros morceaux de viande ou cuire au four sur trois plaques au maximum.

Cuisson bio à la vapeur – saine et délicieuse

Une pratique de cuisson révolutionnaire signée JUNO : la « cuisson bio à la vapeur ». La cuisson à la vapeur sans pression respecte les aliments et est le mode le plus économique. Elle permet de conserver le maximum de saveur, de nutriments, y compris de vitamines et de minéraux. Par exemple les légumes – souvent simplement considérés comme accompagnement ou bons pour la santé – gardent tout leur croquant et tout leur parfum. Et tellement simple. Remplir d'eau le tiroir du four prévu à cet effet et régler le temps de cuisson. La technique se charge du reste : le thermostat Thermotronic veille à ce que la température souhaitée soit maintenue à l'intérieur du four. La minuterie intégrée surveille le temps de cuisson.

JUNO – une marque contemporaine

En 1990, la reprise du secteur d'activité par le Groupe Electrolux a permis à JUNO de trouver un partenaire compétent dans sa branche. Cette mise en commun des ressources a un effet de synergie. En 2015, la célèbre marque JUNO connaîtra un relancement par la distribution exclusive via Schüller Möbelwerk KG.



1 Bandeau en inox
Inox avec revêtement anti-traces de doigts donne au four un aspect brillant.

2 bandeau verre
Le bandeau de la série SELECTION en verre est d'un noir élégant.

3 Eléments de commande
Des manettes de commande appliquées ou escamotables forment une unité avec le bandeau en inox.

4 Eléments de commande SELECTION
La série SELECTION – des manettes de commande escamotables ou extrêmement minimaliste avec Touch Control.

5 Poignée
Étroite et mince en inox et également avec revêtement anti-traces de doigts.

6 Porte plein verre
La porte plein verre séduit avec son élégance sobre et une vue d'ensemble harmonieuse.

LE DESIGN

Un emballage digne du contenu.

Cuisine moderne – beaux appareils

De nombreux facteurs sont essentiels dans votre nouvelle cuisine : ergonomie, facilité d'entretien, triangle d'activité, prix et bien entendu – l'électroménager. Il s'agit donc de tenir compte des détails pratiques, des innovations techniques et de prendre beaucoup, beaucoup de décisions.

Outre tout le raffinement technique, il ne faut pas négliger le design de l'électroménager. Car il devrait être une alliance de modernité et d'immortalité et parfaitement intégré dans la cuisine.

Design JUNO & design JUNO SELECTION

Pour vous faciliter un peu le choix : ces deux collections sont la rencontre de la technologie de pointe et de l'économie d'énergie. La différence réside dans le design et les options techniques, et donc le prix. Vous trouverez ci-après de plus amples renseignements sur les différentes caractéristiques.

LES SERIES

Deux séries JUNO – pour chaque goût.

Design JUNO

Formes indémodables et excellent rapport qualité – prix !

Le langage design : Porte tout-verre de haute qualité pour fours et cuisinières, combinée à un panneau moderne en acier inoxydable.

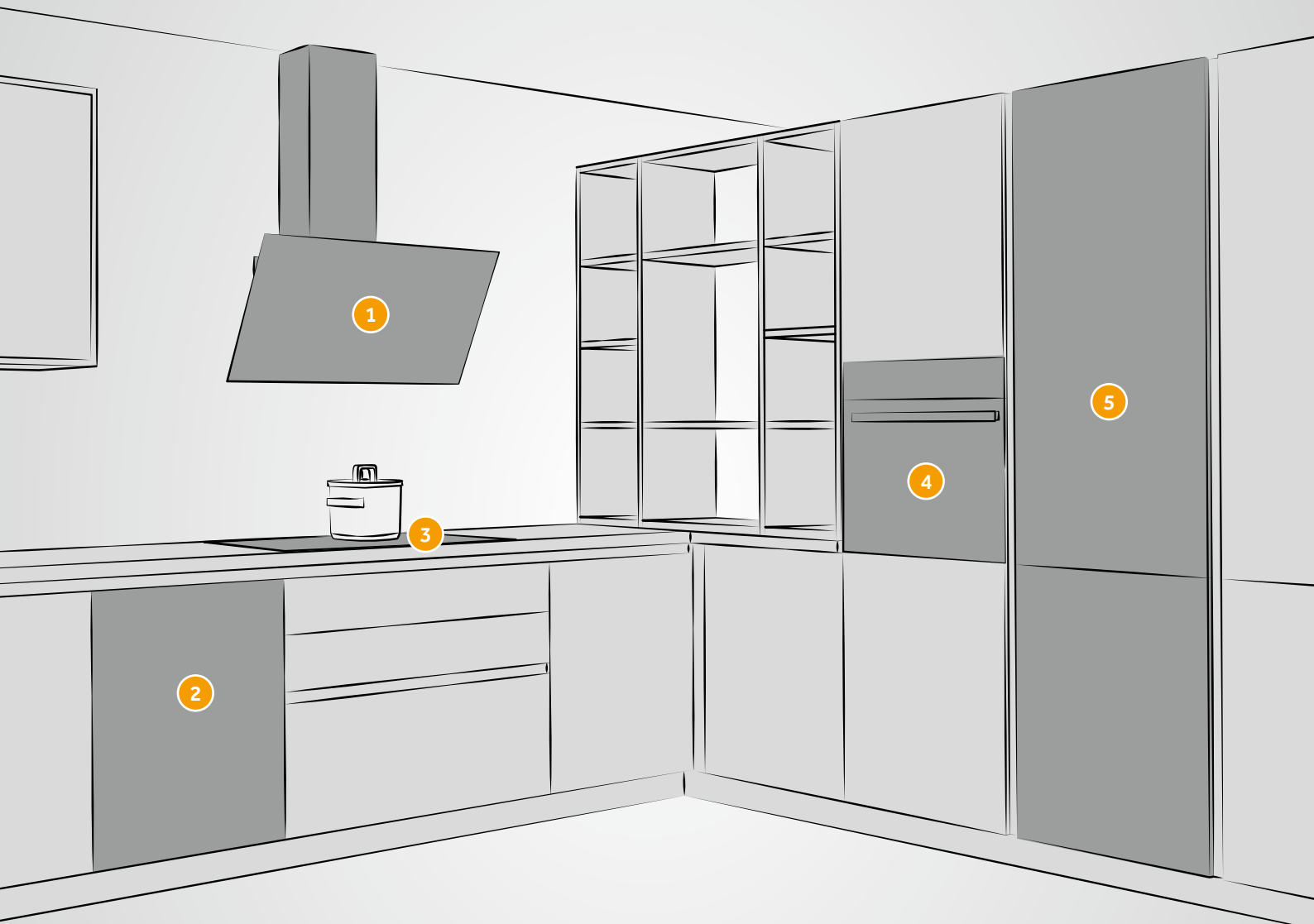
La technique : tout ce dont on a besoin ! Confort et faible consommation d'énergie !

Design JUNO SELECTION

Noble et technique – pour les exigences les plus sévères.

Un design éloquent : le four est équipé d'un bandeau en verre élégant. Panneau de commande attrayant au niveau de la hotte décorative.

La technique : tout ce dont vous rêvez !



1 Evacuation & air pulsé
Efficace et silencieuse – tels sont les critères d'une hotte décorative parfaite !

2 Nettoyer
N'ayez plus peur des piles d'assiettes ni des casseroles : les lave-vaisselle JUNO se chargent de débarrasser la table !

3 Cuisiner & mijoter
Hob²Hood, zone de rôtissage, fonction Power, initiation de cuisson automatique, triple zone : le rêve !

4 Pâtisserie & cuisson à la vapeur
De beaux fours aux équipements multiples pour une toute nouvelle cuisine !

5 Réfrigérateur & congélateur
Le garde à manger chez soi : une nouvelle technique au service de la fraîcheur !

LA PALETTE DE PRODUITS

Préparer, cuisiner et laver – tout d'un seul et même fournisseur.

La cuisine au centre de la vie

Au fil du temps, la cuisine a bien changé. Alors qu'autrefois la cuisine n'était qu'une cambuse, réservée seulement à la femme au foyer, elle est aujourd'hui la pièce au centre de la vie. Entretemps, la cuisine est placée devant dans les plans des nouvelles maisons et beaucoup plus spacieuse que dans les années 80 et 90. La cuisine est désormais le lieu de rencontre pour la famille et les amis.

Et la cuisine d'aujourd'hui est différente de la cuisine d'hier. Cuisiner est devenu un événement et de nombreux amateurs peuvent se mesurer aux grands chefs. A la télévision, les émissions culinaires craquent pour la pâtisserie et les chefs étoilés ont la cote. L'alimentation saine est au centre des préoccupations quotidiennes.

Mieux cuisiner avec JUNO

Heureusement, JUNO vous permet d'équiper votre cuisine selon vos goûts et vos exigences personnelles ! C'est pour quoi, il faut savoir combien de fois vous cuisinez,

pour combien de personnes et si vos idées de repas sont simples ou pas.

JUNO a l'électroménager adapté à tous les besoins. Du modèle JUNO fonctionnel et bon marché jusqu'à la collection JUNO SELECTION à la pointe de la technologie et au design exceptionnel. La gamme comprend 65 appareils, équipant votre cuisine de la préparation au rangement en passant par la cuisson.

Une affaire de cœur

En vous intéressant à l'électroménager JUNO, vous découvrirez pour votre plus grand plaisir les progrès techniques, par exemple NoFrost dans les réfrigérateurs, la table de cuisson avec induction, la flexibilité dans le lave-vaisselle, le four vapeur ou Hob²Hood. Choisissez l'électroménager qui répond à vos attentes de toujours et qui est adapté à votre vie, JUNO vous fournit tout d'une seule et même marque.



1 Affichage LC
Tout à l'œil.

3 Revêtement en inox anti-traces
Finies les sales traces de doigts.

5 CoolDoor
Chaud dedans, froid dehors.

2 Touch Control
Design et innovation.

4 Porte plein verre chez JUNO SELECTION
La porte extérieure et intérieure en verre facilite le nettoyage.

6 Spacieux
72 litres de capacité, 5 niveaux et vitre généreuse dans l'enceinte.

JUNO CUISINIÈRES & FOURS

Cuisinières & fours JUNO – pour concocter les bons petits plats.

Le four au cœur de la cuisine

La cuisine cultive les souvenirs d'enfance et le four offre d'intenses émotions. Un délicieux parfum flotte dans la cuisine quand le gâteau est prêt ou les frites bien dorées.

Le rêve de la cuisson

Nos aïeules n'auraient jamais pu imaginer tout ce qui est aujourd'hui possible ! Les appareils JUNO sont certes économes, mais pas avares de fonctions. Pyrolyse est le mot magique quand il s'agit de nettoyer le four et le revêtement en inox anti-traces de doigts tient sa promesse : tout est reluisant !

Et pour préparer de bons petits plats, les fonctions JUNO relèvent les défis les plus ardues. La coupe d'eau dans le four

est simplement remplacée par la fonction vapeur. Ce n'est donc plus un exploit de préparer une grillade croustillante à l'extérieur et rose et tendre au centre. L'air chaud produit par un corps de chauffe annulaire ouvre de nouvelles perspectives dans l'élaboration des menus car la répartition homogène de la chaleur dans le four garantit la cuisson de plusieurs plats sur trois niveaux simultanément.

A chaque chef son four

Ce sont vos exigences qui détermineront le choix des fonctions pour votre nouveau four. Êtes-vous un gastronome et avez-vous souvent des invités ? Ou plutôt un cuisinier en herbe qui a besoin de succès rapides ? Quels que soient vos souhaits – JUNO fera de vous la meilleure toque !

JUNO CUISINIÈRES & FOURS

Cuisinières & fours JUNO – pour concocter les bons petits plats.

Design : JUNO



Bandeau inox avec boutons de commande rotatifs



Commande simple et rapide avec les boutons rotatifs.

Bandeau inox avec boutons de commande escamotables



Commande et nettoyage simples et rapides avec les boutons escamotables.

Design : JUNO SELECTION



Bandeau verre avec boutons de commande escamotables



Commande et nettoyage simples et rapides avec les boutons escamotables qui, associés au bandeau en verre, seront le point de mire.

Bandeau verre avec Touch Control



Commande tactile intuitive et nettoyage simple et rapide. Associée au bandeau en verre sans joint, elle est le point de mire.



Revêtement en inox anti-traces

Le revêtement en inox anti-traces apporte de la splendeur dans votre cuisine. Finies les traces de doigts sur l'inox.



Efficacité énergétique A et A+

Les cuisinières et fours JUNO ont tous la classe d'efficacité énergétique A et A+.



Standard



Standard

Horloge électronique

Outre l'heure, l'horloge électronique a de nombreuses fonctions, telles que minuterie, réglage du temps de cuisson et, pour une sélection des électroménagers, mise en/hors service du four.



Affichage LC

Le affichage LC présente toutes les fonctions importantes, telles que le mode de cuisson activé, le programme automatique sélectionné, la mise en température, la température actuelle, la chaleur résiduelle etc. Désactivé, il fait fonction d'horloge électronique qui peut également être utilisée comme minuterie.



Soft Closing

A partir d'un certain angle, la porte se ferme automatiquement et, amortie sur les derniers centimètres, termine sa course doucement et silencieusement.



Intérieur de porte plein verre

L'intérieur du vitrage multiple est une surface lisse facile à nettoyer qui peut être démontée sans outil en cas de salissure tenace pour un nettoyage aisé.



Ventilateur avec marche par inertie

Le ventilateur veille à ce que l'air chaud soit refroidi avant de sortir du four et fonctionne encore durant env. 5 à 7 minutes après la mise hors service. Ce dispositif refroidit la cavité du four et donc la paroi frontale.

Standard


CoolDoor

La porte du four à vitrage multiple avec revêtement réfléchissant veille à ce que la chaleur reste à l'intérieur du four et la porte froide à l'extérieur. Sur certains appareils, jusqu'à 15 °C au-delà de la température ambiante.



Air chaud

Le mode « air chaud » via résistance annulaire assure une répartition homogène de la chaleur dans la cavité. Cela permet de cuire sur deux niveaux simultanément et donc d'économiser de l'énergie, du temps et de l'argent.



Air chaud Plus

Combinaison exclusive de la chaleur tournante classique et de la vapeur ajoutée. La chaleur tournante Plus affine la saveur de tous vos bons petits plats tout en gardant leur croustillant à merveille.



Chaleur de voûte / sole humide

Unieke combinatie van ventilator en boven- / onderwarmte met weinig ovenruimteventilatie. Vooral voor het bakken en garen van ovenschotels en droog gebak.



Chaleur de voûte / sole humide

Pour cuisiner et faire de la pâtisserie sur un niveau avec aération minimale de la cavité.



JUNO CUISINIÈRES & FOURS

Cuisinières & fours JUNO – pour concocter les bons petits plats.

Position pain

Avec cette fonction, votre pain cuit au four sera croustillant à l'extérieur et moelleux à l'intérieur.



Régénération

Pour réchauffer les plats en douceur avec de la vapeur.



Pyrolyse

La pyrolyse est la manière la plus aisée pour nettoyer le four. A chaleur maximale, les résidus se décomposent en cendres qui peuvent ensuite être enlevées facilement.



Cavité du four lisse

Après avoir enlevé les rails télescopiques (et les grilles latérales), il ne reste plus que les parois lisses. Une caractéristique qui facilite le nettoyage.

Rails télescopiques en option

Les rails télescopiques JUNO, disponibles en option, permettent de mettre les plats au four et de les retirer de manière pratique. Les rails télescopiques à sortie totale apportent un plus de sécurité vu que les plaques et les grilles peuvent être retirées entièrement de la cavité.



Cavité du four standard

La cavité d'au moins 57 litres propose suffisamment de place pour cuisiner les aliments sur 4 niveaux.

Standard


























Cavité du four XL

Les fours de la série SELECTION sont équipés d'une cavité particulièrement grande de 72 l, ce qui signifie 25 % de surface en plus sur la plaque à pâtisserie. Même les plats encombrants ont suffisamment de place. Un autre avantage : Grâce à la possibilité de cuire de grandes quantités, vous économisez du temps et de l'énergie précieux.


















MODES DE CUISSON

Vue d'ensemble des pictogrammes

Vapeur (100 % vapeur)		Gril à puissance 1		Position pizza	
Cuisson humide à faible intensité (25 % vapeur, 75 % air chaud)		Gril à puissance 2		Position pain	
Cuisson humide à haute intensité (50 % vapeur, 50 % air chaud)		Air pulsé		Cuisson bio	
Chaleur de voûte / sole		Air pulsé humide		Cuisson éco	
Chaleur de voûte / sole humide		Air chaud		Maintien au chaud	
Chaleur de sole		Air chaud humide		Décongélation	
Gril air pulsé		Air chaud plus		Régénération	
Gril air chaud		Plats surgelés			

EQUIPEMENT | FONCTIONS

Vue d'ensemble des pictogrammes

Touch Control		Affichage LC		Soft Closing	
Revêtement en inox anti-traces		CoolDoor, max. 40°C au-delà de la température ambiante		Adjonction de vapeur	
Efficacité énergétique A		CoolDoor, max. 30°C au-delà de la température ambiante		Cavité XL	
Efficacité énergétique A+		CoolDoor, max. 20°C au-delà de la température ambiante		Pyrolyse	
Horloge électronique		CoolDoor, max. 15°C au-delà de la température ambiante		Sonde de la température à cœur	



1 Affichage LC
Tout à l'œil.

2 Touch Control
Design et innovation.

3 Réservoir d'eau
Tubulures de remplissage pour le four à vapeur avec générateur de vapeur externe.

4 Sonde de la température à cœur
Offre un résultat de cuisson.

JUNO FOUR COMBI-VAPEUR

Four combi-vapeur JUNO – pour encore plus de saveur tout en préservant les aliments.

Une technologie qui va vous plaire

Découvrez les mille et une façon de cuisiner dans un seul appareil – et le plaisir des idées de recettes originales. Le four vapeur combiné allie en parfaite harmonie vapeur et chaleur. La combinaison de ces deux milieux permet d'obtenir de délicieux plats : viandes et gâteaux, gratins et soufflés sont croustillants à l'extérieur et juteux à l'intérieur. Et les nombreux avantages de cet appareil aux talents multiples vont vous conquérir.

Tout simplement saine : la cuisson à la vapeur

L'homme cuit ses plats à la vapeur depuis des millénaires. Nous vous invitons à redécouvrir cette tradition conjuguée au présent : aucun autre mode de cuisson n'est aussi tendre avec vos ingrédients, leur gardant toute leur saveur. C'est ainsi que par ex. les légumes conservent presque 50 % de vitamines et 80 % de minéraux – et bien sûr 100 % de leur saveur.

Vapeur (100 % vapeur)

Cuisson sans pression respectueuse des légumes, garnitures (riz et knödel), poissons et fruits. Même les aliments fragiles gardent toute leur consistance, leur couleur et surtout toute leur saveur. Les légumes cuits à la vapeur contiennent jusqu'à 50 % de vitamines de plus que ceux cuits de manière traditionnelle, presque tous les minéraux sont préservés.



Cuisson humide à faible intensité (25 % vapeur, 75 % air chaud)

La fonction pour tout ce qui doit être croustillant à l'extérieur, tendre et juteux à l'intérieur : viandes et rôtis, gratins, pains et petits pains sont parfaitement cuits sans dessécher – et sans que vous n'ayez à surveiller. Le secret : la combinaison parfaite de la vapeur et de l'air chaud – toujours la bonne proportion.



Cuisson humide à haute intensité (50 % vapeur, 50 % air chaud)

Le mode de cuisson pour les plats raffinés et pour les mets particulièrement délicats. Pour les soufflés, gratins savoureux, les terrines ou flans nobles – et pour une cuisine encore plus variée. Les ingrédients conservent encore plus leur humidité, et les gratins sont légers et délicieux. Afin que chacun sache vraiment cuisiner comme un grand chef.



Sonde de la température à cœur

Vous aimeriez savoir à quel moment les ingrédients sont cuits à point ? La sonde de la température à cœur vous permet de voir à l'intérieur. Peu importe que vous choisissiez « bleu », « saignant » ou « à point », la sonde vous indique la fin de la cuisson. Un contrôle aisé.





JUNO JH040A2

Cuisinière encastrable

4 Modes de cuisson

- Chaleur de voûte / sole
- Chaleur de voûte / sole humide
- Chaleur de sole
- Gril à puissance 1

Equipement

- Cavité avec support d'accrochage
- Rails télescopiques en option
- Ventilateur avec marche par inertie
- Intérieur de porte plein verre
- Boutons de commande rotatifs
- Revêtement en inox anti-traces
- Lampe de contrôle marche / arrêt
- Lampe de contrôle température du four
- Coupure de sécurité

Accessoires

- 1 Plaque à pâtisserie émaillée
- 1 Grille

Informations techniques

Consommation d'Énergie	0,80 kWh
· Conventionnel	–
· Air pulsé / air chaud	–
Volume de cavité	70 litres
Température	50 - 250 °C
Efficacité énergétique ¹⁾	A



JUNO JH070A2

Cuisinière encastrable

7 Modes de cuisson

- Chaleur de voûte / sole
- Chaleur de sole
- Gril air pulsé
- Gril à puissance 1
- Air pulsé
- Air pulsé humide
- Décongélation

Equipement

- Cavité avec support d'accrochage
- Rails télescopiques en option
- Ventilateur avec marche par inertie
- Intérieur de porte plein verre
- Boutons de commande rotatifs
- Revêtement en inox anti-traces
- Lampe de contrôle marche / arrêt
- Lampe de contrôle température du four
- Coupure de sécurité

Accessoires

- 1 Plaque à pâtisserie émaillée
- 1 Grille

Informations techniques

Consommation d'Énergie	0,9 kWh
· Conventionnel	0,78 kWh
· Air pulsé / air chaud	0,78 kWh
Volume de cavité	65 litres
Température	50 - 250 °C
Efficacité énergétique ¹⁾	A



JUNO JH070B2

Cuisinière encastrable

7 Modes de cuisson

- Chaleur de voûte / sole
- Chaleur de sole
- Gril air pulsé
- Gril à puissance 1
- Air pulsé
- Air pulsé humide
- Décongélation

Equipement

- Cavité avec support d'accrochage
- Rails télescopiques en option
- Ventilateur avec marche par inertie
- Intérieur de porte plein verre
- Boutons de commande escamotables
- Revêtement en inox anti-traces
- Lampe de contrôle marche / arrêt
- Lampe de contrôle température du four
- Coupure de sécurité

Accessoires

- 1 Plaque à pâtisserie émaillée
- 1 Grille

Informations techniques

Consommation d'Énergie	0,90 kWh
· Conventionnel	0,78 kWh
· Air pulsé / air chaud	0,78 kWh
Volume de cavité	65 litres
Température	50 - 250 °C
Efficacité énergétique ¹⁾	A



JUNO JH071B2

Cuisinière encastrable

7 Modes de cuisson

- Chaleur de voûte / sole
- Chaleur de sole
- Gril air pulsé
- Gril à puissance 1
- Air pulsé
- Air pulsé humide
- Décongélation

Équipement

- Cavité avec support d'accrochage
- Rails télescopiques en option
- Ventilateur avec marche par inertie
- Intérieur de porte plein verre
- Boutons de commande escamotables
- Revêtement en inox anti-traces
- Lampe de contrôle marche / arrêt
- Lampe de contrôle température du four
- Horloge électronique
- Coupure de sécurité

Accessoires

- 1 Plaque à pâtisserie émaillée
- 1 Grille

Informations techniques

Consommation d'Énergie	
• Conventionnel	0,83 kWh
• Air pulsé / air chaud	0,75 kWh
Volume de cavité	65 litres
Température	50 - 250 °C
Efficacité énergétique ¹⁾	A



JUNO SELECTION JH084C1

Cuisinière encastrable

8 Modes de cuisson

- Chaleur de voûte / sole
- Chaleur de sole
- Gril air chaud
- Gril à puissance 2
- Air chaud
- Air chaud humide
- Air chaud plus
- Position pizza

Équipement

- Cavité XL
- Cavité avec support d'accrochage
- Rails télescopiques en option
- Adjonction de vapeur
- Ventilateur avec marche par inertie
- Intérieur de porte plein verre
- CoolDoor, max. 40°C au-delà de la température ambiante
- Soft Closing
- Boutons de commande escamotables
- Revêtement en inox anti-traces
- Lampe de contrôle marche / arrêt
- Lampe de contrôle température du four
- Horloge électronique
- Coupure de sécurité

Accessoires

- 1 Plaque universelle émaillée
- 1 Grille

Informations techniques

Consommation d'Énergie	
• Conventionnel	0,93 kWh
• Air pulsé / air chaud	0,81 kWh
Volume de cavité	72 litres
Température	50 - 275 °C
Efficacité énergétique ¹⁾	A

1) Efficacité énergétique (échelle) A+++ à D



JUNO JB040A2

Four encastrable

4 Modes de cuisson

- Chaleur de voûte / sole
- Chaleur de voûte / sole humide
- Chaleur de sole
- Gril à puissance 1

Equipement

- Cavit  avec support d'accrochage
- Rails t lescopiques en option
- Ventilateur avec marche par inertie
- Int rieur de porte plein verre
- Boutons de commande rotatifs
- Rev tement en inox anti-traces
- Lampe de contr le marche / arr t
- Lampe de contr le temp rature du four
- Coupure de s curit 

Accessoires

- 1 Plaque   p tisserie  maill e
- 1 Grille

Informations techniques

Consommation d'nergie	0,80 kWh
· Conventiel	–
· Air puls� / air chaud	–
Volume de cavit�	70 litres
Temp�rature	50 - 250 �C
Efficacit� �nerg�tique ¹⁾	A



JUNO JB070A2

Four encastrable

7 Modes de cuisson

- Chaleur de vo te / sole
- Chaleur de sole
- Gril air puls 
- Gril   puissance 1
- Air puls 
- Air puls  humide
- D congelation

Equipement

- Cavit  avec support d'accrochage
- Rails t lescopiques en option
- Ventilateur avec marche par inertie
- Int rieur de porte plein verre
- Boutons de commande rotatifs
- Rev tement en inox anti-traces
- Lampe de contr le marche / arr t
- Lampe de contr le temp rature du four
- Coupure de s curit 

Accessoires

- 1 Plaque   p tisserie  maill e
- 1 Grille

Informations techniques

Consommation d'nergie	0,90 kWh
· Conventiel	0,78 kWh
· Air puls� / air chaud	0,78 kWh
Volume de cavit�	65 litres
Temp�rature	50 - 250 �C
Efficacit� �nerg�tique ¹⁾	A



JUNO JB070B2

Four encastrable

7 Modes de cuisson

- Chaleur de vo te / sole
- Chaleur de sole
- Gril air puls 
- Gril   puissance 1
- Air puls 
- Air puls  humide
- D congelation

Equipement

- Cavit  avec support d'accrochage
- Rails t lescopiques en option
- Ventilateur avec marche par inertie
- Int rieur de porte plein verre
- Boutons de commande escamotables
- Rev tement en inox anti-traces
- Lampe de contr le marche / arr t
- Lampe de contr le temp rature du four
- Coupure de s curit 

Accessoires

- 1 Plaque   p tisserie  maill e
- 1 Grille

Informations techniques

Consommation d'nergie	0,90 kWh
· Conventiel	0,78 kWh
· Air puls� / air chaud	0,78 kWh
Volume de cavit�	65 litres
Temp�rature	50 - 250 �C
Efficacit� �nerg�tique ¹⁾	A



JUNO JB071B2

Four encastrable

7 Modes de cuisson

- Chaleur de voûte / sole
- Chaleur de sole
- Gril air pulsé
- Gril à puissance 1
- Air pulsé
- Air pulsé humide
- Décongélation

Equipement

- Cavité avec support d'accrochage
- Rails télescopiques en option
- Ventilateur avec marche par inertie
- Intérieur de porte plein verre
- Boutons de commande escamotables
- Revêtement en inox anti-traces
- Lampe de contrôle marche / arrêt
- Lampe de contrôle température du four
- Horloge électronique
- Coupure de sécurité

Accessoires

- 1 Plaque à pâtisserie émaillée
- 1 Grille

Informations techniques

Consommation d'Énergie	
• Conventionnel	0,90 kWh
• Air pulsé / air chaud	0,78 kWh
Volume de cavité	65 litres
Température	50 - 250 °C
Efficacité énergétique ¹⁾	A



JUNO JB096B3

Four encastrable avec pyrolyse

9 Modes de cuisson

- Chaleur de voûte / sole
- Chaleur de sole
- Gril air chaud
- Gril à puissance 1
- Air chaud
- Air chaud humide
- Plats surgelés
- Position pizza
- Décongélation

Equipement

- Cavité avec support d'accrochage
- Rails télescopiques en option
- Nettoyage : pyrolyse, 3 niveaux
- Ventilateur avec marche par inertie
- Intérieur de porte plein verre
- CoolDoor, max. 15 °C au-delà de la température ambiante, max. 30 °C en cas de pyrolyse
- Commande Touch Control
- Boutons de commande escamotables
- Revêtement en inox anti-traces
- Témoin de chaleur résiduelle
- Horloge électronique
- Suggestion de température
- Régulation électronique de la température
- Affichage de la température réelle
- Sécurité enfants
- Coupure de sécurité
- Verrouillage de porte pour pyrolyse

Accessoires

- 1 Plaque à pâtisserie émaillée
- 1 Grille

Informations techniques

Consommation d'Énergie	
• Conventionnel	0,93 kWh
• Air pulsé / air chaud	0,69 kWh
Volume de cavité	65 litres
Température	50 - 250 °C
Efficacité énergétique ¹⁾	A+



JUNO SELECTION JB084C1

Four encastrable

8 Modes de cuisson

- Chaleur de voûte / sole
- Chaleur de sole
- Gril air chaud
- Gril à puissance 2
- Air chaud
- Air chaud humide
- Air chaud plus
- Position pizza

Equipement

- Cavité XL
- Cavité avec support d'accrochage
- Rails télescopiques en option
- Adjonction de vapeur
- Ventilateur avec marche par inertie
- Intérieur de porte plein verre
- Soft Closing
- Sonde de la température à cœur
- Boutons de commande escamotables
- Revêtement en inox anti-traces
- Lampe de contrôle marche / arrêt
- Lampe de contrôle température du four
- Horloge électronique
- Coupure de sécurité

Accessoires

- 1 Plaque universelle émaillée
- 1 Grille

Informations techniques

Consommation d'Énergie	
• Conventionnel	0,93 kWh
• Air pulsé / air chaud	0,81 kWh
Volume de cavité	72 litres
Température	50 - 275 °C
Efficacité énergétique ¹⁾	A



JUNO SELECTION JB121D0

Four encastrable

12 Modes de cuisson

- Chaleur de voûte / sole
- Chaleur de sole
- Gril air chaud
- Gril à puissance 2
- Air chaud
- Air chaud humide
- Plats surgelés
- Position pizza
- Cuisson bio
- Cuisson éco
- Maintien au chaud
- Décongélation

Équipement

- Cavité XL
- Cavité avec support d'accrochage
- Rails télescopiques en option
- Ventilateur avec marche par inertie
- Intérieur de porte plein verre
- CoolDoor, max. 30°C au-delà de la température ambiante
- Soft Closing
- Commande Touch Control
- Revêtement en inox anti-traces
- Horloge électronique / affichage LC
- 9 Programmes automatiques
- Suggestion de température
- Régulation électronique de la température
- Affichage de la température réelle
- Chauffage accéléré
- Sécurité enfants
- Coupure de sécurité

Accessoires

- 1 Plaque à pâtisserie émaillée
- 1 Poêle universelle émaillée
- 1 Grille

Informations techniques

Consommation d'Énergie	0,93 kWh
· Conventiel	0,69 kWh
· Air pulsé / air chaud	72 litres
Volume de cavité	30 - 300°C
Température	A+
Efficacité énergétique ¹⁾	



JUNO SELECTION JB126D2

Four encastrable avec pyrolyse

12 Modes de cuisson

- Chaleur de voûte / sole
- Chaleur de sole
- Gril air chaud
- Gril à puissance 2
- Air chaud
- Air chaud humide
- Plats surgelés
- Position pizza
- Cuisson bio
- Cuisson éco
- Maintien au chaud
- Décongélation

Équipement

- Cavité XL
- Cavité avec support d'accrochage
- Rails télescopiques en option
- Nettoyage : pyrolyse, 3 niveaux
- Ventilateur avec marche par inertie
- Intérieur de porte plein verre
- CoolDoor, max. 20°C au-delà de la température ambiante, max. 40°C en cas de pyrolyse
- Soft Closing
- Commande Touch Control
- Revêtement en inox anti-traces
- Horloge électronique / affichage LC
- 9 Programmes automatiques
- Suggestion de température
- Régulation électronique de la température
- Affichage de la température réelle
- Chauffage accéléré
- Sécurité enfants
- Coupure de sécurité
- Verrouillage de porte pour pyrolyse

Accessoires

- 1 Plaque à pâtisserie émaillée
- 1 Poêle universelle émaillée
- 1 Grille

Informations techniques

Consommation d'Énergie	0,93 kWh
· Conventiel	0,69 kWh
· Air pulsé / air chaud	72 litres
Volume de cavité	30 - 300°C
Température	A+
Efficacité énergétique ¹⁾	



JUNO SELECTION JB126S2

Four encastrable avec pyrolyse

12 Modes de cuisson

- Chaleur de voûte / sole
- Chaleur de sole
- Gril air chaud
- Gril à puissance 2
- Air chaud
- Air chaud humide
- Plats surgelés
- Position pizza
- Cuisson bio
- Cuisson éco
- Maintien au chaud
- Décongélation

Équipement

- Cavité XL
- Cavité avec support d'accrochage
- Rails télescopiques en option
- Nettoyage : pyrolyse, 3 niveaux
- Ventilateur avec marche par inertie
- Intérieur de porte plein verre
- CoolDoor, max. 20°C au-delà de la température ambiante, max. 40°C en cas de pyrolyse
- Soft Closing
- Commande Touch Control
- Poignée métal, noir
- Horloge électronique / affichage LC
- 9 Programmes automatiques
- Suggestion de température
- Régulation électronique de la température
- Affichage de la température réelle
- Chauffage accéléré
- Sécurité enfants
- Coupure de sécurité
- Verrouillage de porte pour pyrolyse

Accessoires

- 1 Plaque à pâtisserie émaillée
- 1 Poêle universelle émaillée
- 1 Grille

Informations techniques

Consommation d'Énergie	0,93 kWh
· Conventiel	0,69 kWh
· Air pulsé / air chaud	72 litres
Volume de cavité	30 - 300°C
Température	A+
Efficacité énergétique ¹⁾	



JUNO SELECTION JBD167D2

Four combi-vapeur

16 Modes de cuisson

- Vapeur 50°C - 96°C
- Cuisson humide à faible intensité 50°C - 230°C
- Cuisson humide à haute intensité 50°C - 130°C
- Chaleur de voûte / sole
- Chaleur de sole
- Gril air chaud
- Gril à puissance 1
- Air chaud
- Air chaud humide
- Plats surgelés
- Position pizza
- Position pain
- Cuisson bio
- Maintien au chaud
- Décongélation
- Régénération

Équipement

- Cavit  XL
- Cavit  avec support d'accrochage
- Rails t lescopiques en option
- Ventilateur avec marche par inertie
- Int rieur de porte plein verre
- CoolDoor, max. 30°C au-del  de la temp rature ambiante
- Soft Closing
- Sonde de la temp rature   c ur
- Commande Touch Control
- Rev tement en inox anti-traces
- Horloge  lectronique / affichage LC
- 25 Programmes automatiques
- Suggestion de temp rature
- R gulation  lectronique de la temp rature
- Affichage de la temp rature r elle
- Chauffage acc l r 
- S curit  enfants
- Coupure de s curit 

Accessoires

- 1 Plaque   p tisserie  maill e
- 1 Po le universelle  maill e
- 1 Grille

Informations techniques

Consommation d'�nergie	
• Conventionnel	1,09 kWh
• Air puls� / air chaud	0,68 kWh
Volume de cavit�	70 litres
Temp�rature	30 - 230°C
Efficacit� �nerg�tique ¹⁾	A+

1) Efficacit   nerg tique ( chelle) A+++   D

JUNO CUISINIÈRES & FOURS

Tous les modèles d'un seul coup d'œil

	JUNO JH 040A2	JUNO JH070A2	JUNO JH070B2	JUNO JH071B2	JUNO SELECTION JH084C1	JUNO JB040A2	JUNO JB070A2	JUNO JB070B2	JUNO JB071B2
Modes de cuisson									
Chaleur de voûte / sole	•	•	•	•	•	•	•	•	•
Chaleur de voûte / sole humide	•					•			
Chaleur de sole	•	•	•	•	•	•	•	•	•
Gril air pulsé		•	•	•		•	•	•	•
Gril air chaud					•				
Gril à puissance 1 / gril à puissance 2	•/-	•/-	•/-	•/-	-/•	•/-	•/-	•/-	•/-
Air pulsé / air pulsé humide		•/•	•/•	•/•		•/•	•/•	•/•	•/•
Air chaud / air chaud humide					•/•				
Air chaud plus					•				
Plats surgelés									
Position pizza					•				
Position pain									
Cuisson bio / cuisson éco									
Maintien au chaud									
Décongélation		•	•	•		•	•	•	•
Vapeur, cuisson humide à faible intensité, cuisson humide à haute intensité									
Régénération									
Équipement									
Cavité XL					•				
Cavité avec support d'accrochage (rails télescopiques en option)	•	•	•	•	•	•	•	•	•
Adjonction de vapeur					•				
Nettoyage : pyrolyse									
Ventilateur avec marche par inertie	•	•	•	•	•	•	•	•	•
Intérieur de porte plein verre	•	•	•	•	•	•	•	•	•
CoolDoor, max. °C au-delà de la température ambiante	55	55	55	55	40	55	55	55	55
Soft Closing					•				
Sonde de la température à cœur									
Poignée inox / poignée métal, noir	•/-	•/-	•/-	•/-	•/-	•/-	•/-	•/-	•/-
Boutons de commande escamotables / rotatifs	-/•	-/•	•/-	•/-	•/-	-/•	-/•	•/-	•/-
Commande Touch Control									
Revêtement en inox anti-traces	•	•	•	•	•	•	•	•	•
Témoin de chaleur résiduelle									
Lampes de contrôle	2	2	2	2	2	2	2	2	2
Horloge électronique / affichage LC				•/-	•/-				•/-
Programmes automatiques									
Suggestion de température / régulation électronique de la température									
Affichage de la température réelle									
Chauffage accéléré / sécurité enfants / coupure de sécurité	-/-/•	-/-/•	-/-/•	-/-/•	-/-/•	-/-/•	-/-/•	-/-/•	-/-/•
Verrouillage de porte pour pyrolyse									
Accessoires									
1 Plaque à pâtisserie émaillée	•	•	•	•		•	•	•	•
1 Plaque universelle émaillée					•				
1 Poêle universelle émaillée									
1 Grille	•	•	•	•	•	•	•	•	•
Informations techniques									
Consommation d'énergie kWh									
- Conventionnel	0,80	0,90	0,90	0,83	0,93	0,80	0,90	0,90	0,90
- Air pulsé / air chaud	-	0,78	0,78	0,75	0,81	-	0,78	0,78	0,78
Tolérance de cavité en litres	70	65	65	65	72	70	65	65	65
Température en °C	50 - 250	50 - 250	50 - 250	50 - 250	50 - 275	50 - 250	50 - 250	50 - 250	50 - 250
Efficacité énergétique ¹⁾	A	A	A	A	A	A	A	A	A

	JUNO JB096B3	JUNO SELECTION JB084C1	JUNO SELECTION JB121D0	JUNO SELECTION JB126D2	JUNO SELECTION JB126S2	JUNO SELECTION JB167D2
Modes de cuisson						
Chaleur de voûte / sole	•	•	•	•	•	•
Chaleur de voûte / sole humide						
Chaleur de sole	•	•	•	•	•	•
Gril air pulsé						
Gril air chaud	•	•	•	•	•	•
Gril à puissance 1 / gril à puissance 2	•/-	-/•	-/•	-/•	-/•	•/-
Air pulsé / air pulsé humide						
Air chaud / air chaud humide	•/•	•/•	•/•	•/•	•/•	•/•
Air chaud plus		•				
Plats surgelés	•		•	•	•	•
Position pizza	•	•	•	•	•	•
Position pain						•
Cuisson bio / cuisson éco			•/•	•/•	•/•	•/-
Maintien au chaud			•	•	•	•
Décongélation	•		•	•	•	•
Vapeur, cuisson humide à faible intensité, cuisson humide à haute intensité						•
Régénération						•
Equipement						
Cavité XL		•	•	•	•	•
Cavité avec support d'accrochage (rails télescopiques en option)	•	•	•	•	•	•
Adjonction de vapeur		•				
Nettoyage : pyrolyse	•			•	•	
Ventilateur avec marche par inertie	•	•	•	•	•	•
Intérieur de porte plein verre	•	•	•	•	•	•
CoolDoor, max. °C au-delà de la température ambiante	15	55	30	20	20	30
Soft Closing		•	•	•	•	•
Sonde de la température à cœur		•				•
Poignée inox / poignée métal, noir	•/-	•/-	•/-	•/-	-/•	•/-
Boutons de commande escamotables / rotatifs	•/-	•/-				
Commande Touch Control	•		•	•	•	•
Revêtement en inox anti-traces	•	•	•	•	•	•
Témoin de chaleur résiduelle	•					
Lampes de contrôle		2				
Horloge électronique / affichage LC	•/-	•/-	•/•	•/•	•/•	•/•
Programmes automatiques			9	9	9	25
Suggestion de température / régulation électronique de la température	•/•		•/•	•/•	•/•	•/•
Affichage de la température réelle	•		•	•	•	•
Chauffage accéléré / sécurité enfants / coupure de sécurité	-/•/•	-/-/•	•/•/•	•/•/•	•/•/•	•/•/•
Verrouillage de porte pour pyrolyse	•			•	•	
Accessoires						
1 Plaque à pâtisserie émaillée	•		•	•	•	•
1 Plaque universelle émaillée		•				
1 Poêle universelle émaillée			•	•	•	•
1 Grille	•	•	•	•	•	•
Informations techniques						
Consommation d'énergie kWh						
• Conventionnel	0,93	0,93	0,93	0,93	0,93	1,09
• Air pulsé / air chaud	0,69	0,81	0,69	0,69	0,69	0,68
Tolème de cavité en litres	65	72	72	72	72	70
Température en °C	50 - 250	50 - 275	30 - 300	30 - 300	30 - 300	30 - 230
Efficacité énergétique ¹⁾	A+	A	A+	A+	A+	A+

1) Efficacité énergétique (échelle) A+++ à D



- 1 Appareils compacts design**
Avec une hauteur continue de 45 et 60 cm, la hauteur des appareils compacts design est identique à celle des fours encastrables JUNO SELECTION de 60 cm. Associés à un tiroir chauffe-plats, ces deux modèles peuvent être parfaitement combinés.

JUNO APPAREILS COMPACTS

Appareils compacts JUNO – pour les exigences sévères en termes de forme et de fonction.

Le nom oblige

Petit en taille, grand en performance – compact comme son nom l'indique !

Ligne mince

Pour tous ceux qui aiment d'une part la bonne cuisine et d'autre part l'excellent design, voici les appareils compacts. Le noble cadre étroit en inox et la commande tactile discrète font preuve d'une réserve élégante. Quand l'électroménager est placé à hauteur de travail ergonomique, il est possible de réaliser un aménagement droit et esthétique. La combinaison du four avec le four à vapeur ou avec le combiné est très pratique quand la famille autour de la table est nombreuse. Le format compact de l'électroménager permet d'obtenir plus de place de rangement dans les armoires. Donc plus de place pour le service à café de grand'mère, la batterie de cuisine ou les ustensiles.

Cuisson en économisant l'énergie

Est-ce qu'il faut toujours que le four soit grand ? Les appareils compacts permettent de préparer les repas aussi bien que dans le grand frère. Cependant, comme l'intérieur est plus petit, l'appareil a besoin de moins de temps pour chauffer. En plus du temps, c'est particulièrement facile pour le portefeuille et l'environnement. En mode combiné — four et micro-ondes — les plats sortent encore plus vite.

Les appareils compacts sont également parfaits en termes d'espace. En particulier dans les environnements de vie urbains, on ne dispose souvent que d'une petite cuisine. Parfait si vous gagnez un espace de rangement supplémentaire.

JUNO APPAREILS COMPACTS

Appareils compacts JUNO – pour les exigences sévères en termes de forme et de fonction.

Bandeau en verre avec Touch Control

Nettoyage simple et rapide et commande tactile intuitive qui, associée au bandeau en verre sans joint, seront le point de mire.



Affichage LC

L'affichage LC présente toutes les fonctions importantes, telles que le mode de cuisson activé, le programme automatique sélectionné, la mise en température, la température actuelle, la chaleur résiduelle etc. Désactivé, il fait fonction d'horloge électronique qui peut également être utilisée comme minuterie.



Revêtement en inox anti-traces

Le revêtement en inox anti-traces apporte de la splendeur dans votre cuisine. Finies les traces de doigts sur les fours compacts.

CoolDoor, 30 °C au-delà de la température ambiante

La porte du four à vitrage multiple avec revêtement réfléchissant veille à ce que la chaleur reste à l'intérieur du four et la porte froide à l'extérieur.

Ventilateur avec marche par inertie

Le ventilateur veille à ce que l'air chaud soit refroidi avant de sortir du four et fonctionne encore durant env. 5 à 7 minutes après la mise hors service.



Standard



Standard

Intérieur de porte plein verre

L'intérieur du vitrage multiple est une surface lisse facile à nettoyer qui peut être démontée sans outil en cas de saleté tenace pour un nettoyage aisé.



Air chaud

Le mode « air chaud » via résistance annulaire assure une répartition homogène de la chaleur dans la cavité. Cela permet de cuire sur deux niveaux simultanément et donc d'économiser de l'énergie, du temps et de l'argent.



Four compact avec micro-ondes

Le four compact avec micro-ondes JUNO offre de nombreuses fonctions : cuisson classique ou avec le micro-ondes. Il est même possible de combiner les deux, ce qui réduit nettement le temps de cuisson de certains aliments.



MODES DE CUISSON






Vue d'ensemble des pictogrammes

Chaleur de voûte / sole		Air chaud		Maintien au chaud	
Chaleur de sole		Plats surgelés		Décongélation	
Gril air chaud		Position pizza		Four micro-ondes	
Gril à puissance 1		Cuisson bio			
Gril à puissance 2		Cuisson éco			

Appareils compacts |
Fours micro-ondes

EQUIPEMENT | FONCTIONS

Vue d'ensemble des pictogrammes

CoolDoor, 30 °C au-delà de la température ambiante		Revêtement en inox anti-traces		Affichage LC	
Touch Control		Horloge électronique			



JUNO SELECTION JBKM131D2

Four compact avec micro-ondes

Modes de cuisson

- Chaleur de voûte / sole
- Chaleur de sole
- Gril air chaud
- Gril à puissance 1
- Gril à puissance 2
- Air chaud
- Plats surgelés
- Position pizza
- Cuisson bio
- Cuisson éco
- Maintien au chaud
- Décongélation
- Micro-ondes (combi four+micro-ondes)

Equipement

- Cavité avec support d'accrochage
- Ventilateur avec marche par inertie
- Porte à nettoyage facile
- CoolDoor, max. 30°C au-delà de la température ambiante
- Commande Touch Control
- Revêtement en inox anti-traces
- Témoin de chaleur résiduelle
- Horloge électronique / affichage LC
- 9 Programmes automatiques
- Suggestion de température
- Régulation électronique de la température
- Affichage de la température réelle
- Chauffage accéléré
- Sécurité enfants

Accessoires

- 1 Plaque à pâtisserie émaillée
- 1 Grille

Informations techniques

Puissance	
· Four micro-ondes	1000 W
· Gril	1900 W
Volume de cavité	43 litres
Température	30 - 230 °C

JUNO SELECTION JBKM131S2

Four compact avec micro-ondes

Modes de cuisson

- Chaleur de voûte / sole
- Chaleur de sole
- Gril air chaud
- Gril à puissance 1
- Gril à puissance 2
- Air chaud
- Plats surgelés
- Position pizza
- Cuisson bio
- Cuisson éco
- Maintien au chaud
- Décongélation
- Micro-ondes (combi four+micro-ondes)

Equipement

- Cavité avec support d'accrochage
- Ventilateur avec marche par inertie
- Porte à nettoyage facile
- CoolDoor, max. 30°C au-delà de la température ambiante
- Commande Touch Control
- Revêtement en inox anti-traces
- Témoin de chaleur résiduelle
- Horloge électronique / affichage LC
- 9 Programmes automatiques
- Suggestion de température
- Régulation électronique de la température
- Affichage de la température réelle
- Chauffage accéléré
- Sécurité enfants

Accessoires

- 1 Plaque à pâtisserie émaillée
- 1 Grille

Informations techniques

Puissance	
· Four micro-ondes	1000 W
· Gril	1900 W
Volume de cavité	43 litres
Température	30 - 230 °C

JUNO SELECTION KDE911424B

Tiroir chauffe-plats compact

Modes de cuisson


- Décongélation 30°C
- Fonction levage de pâte 40°C
- Fonction chauffe-assiettes 60°C
- Fonction maintien au chaud 80°C

Equipement

- 1 Lampe de contrôle
- Système d'ouverture SoftTip
- À monter sous un appareil compact de 45 cm
- Volume capacité : max. 25 kg

Accessoires

- 1 Tapis antidérapant



JUNO JM60170111

Four micro-ondes

Modes de cuisson


- 5 Vitesses
(80, 240, 400, 560, 800 W)

Équipement

- Plateau tournant en verre 27,2 cm
- Porte en verre, ferrage à gauche
- Commande Touch Control
- Affichage de fonction LED
- Horloge électronique
- Départ QUICK
- 13 Programmes automatiques
- Sécurité enfants
- Signal sonore de fin de cuisson

Informations techniques

Puissance	800 W
Volume de cavité	17 litres



JUNO JM60200211

Four micro-ondes

Modes de cuisson

- 5 Vitesses
(80, 240, 400, 640, 800 W)
- Gril à puissance 1

Équipement

- Plateau tournant en verre 25,5 cm
- Porte en verre, ferrage à gauche
- Commande Touch Control avec bouton de commande rotatif
- Affichage de fonction LED
- Horloge électronique
- 8 Programmes automatiques
- Signal sonore de fin de cuisson

Accessoires

- 1 Grille

Informations techniques

Puissance	800 W
Volume de cavité	20 litres



1 Fonction Bridge
Deux en un !

3 Touch Slider Control
La sélection rapide pour chaque plaque.

5 Hob²Hood
Épuration d'air tout à fait automatique.

2 Cadre en inox
Protection et design en un.

4 Induction
La technique la plus fiable et la plus efficace pour cuisiner.

JUNO TABLES DE CUISSON

Tables de cuisson JUNO – pour gagner du temps et économiser de l'argent.

Table de cuisson traditionnelle ou induction ?

La première question à se poser avant l'achat d'une nouvelle table de cuisson : induction, oui ou non ? Pour prendre la bonne décision, il suffit d'analyser brièvement les habitudes. Cuisinez-vous souvent et pour beaucoup de personnes ? L'économie d'énergie est d'autant plus évidente avec la cuisson à induction, car la chaleur est rapidement transmise et seulement en fonction de la taille de la casserole. Donc tout ce qui déborde ne s'incruste pas dans la plaque. D'autres fonctions, telles que les fonctions Bridge ou Power qui permettent de faire bouillir rapidement le liquide ou encore la fonction pause sont des caractéristiques judicieuses très utiles dans la vie de tous les jours. Quelle que soit la table de cuisson que vous choisirez, avec JUNO, vous choisirez toujours celle avec le maximum d'efficacité énergétique et de performance.

Fonctions pour cuisiner comme les pros

Les tables de cuisson JUNO sont équipées de fonctions pratiques qui deviendront vite indispensables au quotidien. La sécurité enfants, la coupure automatique de sécurité ou le blocage des touches sont les garants de la sécurité. Vous apprécierez l'initiation de cuisson automatique, tout comme la zone de rôtissage pratique.

Les tables de cuisson autonomes sont réglables via la commande tactile sur le bandeau, certains modèles SELECTION voire même via la commande élégante Touch Slider Control.

JUNO TABLES DE CUISSON

Tables de cuisson JUNO – pour gagner du temps et économiser de l'argent.

Cadre en inox

Alliance du design et de la fonction. Le cadre en inox protège le bord de la vitrocéramique.

Standard

Reconnaissance casserole

Les tables de cuisson avec reconnaissance casserole sont intelligentes – si vous deviez oublier de poser une casserole ou d'en posant une qui ne convient pas à l'induction, un signal sonore vous en informerait immédiatement.

Standard*

Double / triple zone

Foyer variable pour deux ou trois casseroles de taille différente.



Zone de rôtissage

Ce grand foyer et zone de rôtissage est de dimension unique : 17 / 17 x 26,5 cm. Afin que vous soyez encore plus flexible et puissiez utiliser ces cocottes encore si fréquentes et qui sont trop larges pour les foyers conventionnels.



Fonction Bridge

La fonction Bridge intelligente vous permet de commuter deux zones en une seule – une solution parfaite pour les grandes cocottes ou casseroles de forme spéciales, taille allant jusqu'à 22 x 44 cm.



Technologie Hob²Hood

Les tables de cuisson Hob²Hood activent automatiquement la hotte correspondante. Lorsque vous commencez à cuisiner, la hotte s'active et règle automatiquement la puissance via détecteurs infrarouge. Vous avez ainsi les mains libres pour cuisiner, votre hotte reste propre et des odeurs désagréables disparaissent pour vous offrir une cuisine à l'air toujours frais.



Commande par Touch Control / Touch Slider Control

Facile à manier, facile à lire, facile à nettoyer. Chaque zone de cuisson peut être réglée indépendamment.



Standard**



Initiation de cuisson automatique

L'initiation de cuisson automatique allume la zone de cuisson à plein régime pour un certain temps et passe ensuite automatiquement au niveau de cuisson sélectionné au préalable. Vous gagnez du temps et évitez d'exposer vos repas à une température trop excessive.



Coupure de sécurité automatique

Si une zone de cuisson n'est pas éteinte après un certain temps ou si le niveau n'est pas modifié, la zone correspondante est éteinte automatiquement. Le temps jusqu'à la coupure varie en fonction du niveau sélectionné : plus le niveau est haut, plus la coupure a lieu rapidement.

Standard**

Sécurité enfants

Quand la table de cuisson est éteinte, la sécurité enfants peut être activée afin de bloquer toutes les fonctions et d'éviter ainsi toute remise en service intempestive.



Standard**

Pause

Pour de courtes interruptions de la cuisson, par simple pression de touche, passage à la fonction maintien au chaud.

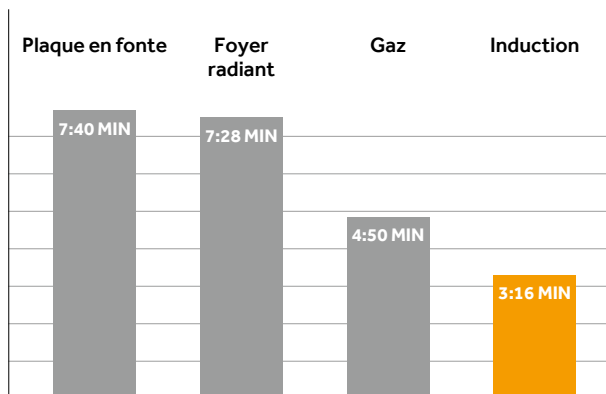
Fonction de verrouillage

Table de cuisson allumée, cette fonction peut être utilisée pour bloquer les touches et empêcher ainsi tout dérèglement, par ex. pendant le nettoyage.



Induction

Sûre, rapide et exacte – la cuisson à induction. Cette technologie de pointe utilise l'énergie des champs magnétiques. Ils chauffent directement le fond de la casserole, la table de cuisson reste relativement froide. En raison de la rapidité avec laquelle les aliments chauffent, une table à induction vous permet d'économiser env. 25 % en plus que le foyer radiant.



Temps pour réchauffer 1 l d'eau dans une casserole en acier émaillé (18 cm Ø) sur la zone 18 de 18 à 98 °C

Fonction Power

Par l'activation de la fonction Power, la table de cuisson à induction obtient tant d'énergie que de grandes quantités de liquide peuvent être réchauffées de manière ultra rapide. Ainsi, 1 litre d'eau est en ébullition déjà après 2 minutes.




Temps nécessaire pour réchauffer 1,0 l d'eau de 18 °C à 98 °C dans une casserole en acier émaillé (DIN 180, 18 cm Ø) sur une zone de 180.



EQUIPEMENT | FONCTIONS

Vue d'ensemble des pictogrammes

Induction		Zone de rôtissage		Initiation de cuisson automatique	
Fonction Power		Double Zone		Pause	
Commande Touch Control		Triple Zone		Sécurité enfants / fonction de verrouillage	
Commande Touch Slider Control		Technologie Hob²Hood			
Temoin de chaleur résiduelle pour chaque zone		Bridge-fonction			



JUNO JKFN604F5


Table de cuisson vitrocéramique
en combinaison avec un cuisinière

Zones de cuisson, allumage rapide

- 1 Zone, 21 cm
- 2 Zones, 14,5 cm
- 1 Zone, 18 cm

Equipement

- Témoin de chaleur résiduelle pour chaque zone
- 4 Lampes de contrôle
- Cadre inox



JUNO JKFN606F5


Table de cuisson vitrocéramique
en combinaison avec un cuisinière

Zones de cuisson, allumage rapide

- 1 Double zone, 12 / 21 cm
- 1 Zone, 14,5 cm
- 1 Zone de rôtissage, 17 / 17 x 26,5 cm
- 1 Zone, 18 cm

Equipement

- Témoin de chaleur résiduelle pour chaque zone
- 4 Lampes de contrôle
- Cadre inox



JUNO JKSN604F5


Table de cuisson vitrocéramique
indépendante

Zones de cuisson, allumage rapide

- 1 Zone, 21 cm
- 2 Zones, 14,5 cm
- 1 Zone, 18 cm

Equipement

- Commande Touch Control
- Afficheur électronique pour zones
- Témoin de chaleur résiduelle pour chaque zone
- Sécurité enfants
- Coupure de sécurité automatique
- Cadre en inox



JUNO JKS606F5

Table de cuisson vitrocéramique indépendante

Zones de cuisson, allumage rapide

- 1 Double zone, 12 / 21 cm
- 2 Zones, 14,5 cm
- 1 Zone de rôtissage, 17 / 17 x 26,5 cm

Équipement

- Commande Touch Control
- Afficheur électronique pour zones
- Témoin de chaleur résiduelle pour chaque zone
- Initiation de cuisson automatique
- Timer et minuterie
- Sécurité enfants
- Coupure de sécurité automatique
- Fonction de verrouillage
- Signal sonore de confirmation
- Cadre en inox



JUNO JKS807F5


Table de cuisson vitrocéramique indépendante

Zones de cuisson, allumage rapide

- 1 Double zone, 12 / 18 cm
- 1 Zone, 14,5 cm
- 1 Triple zone, 14,5 / 21 / 27 cm
- 1 Zone de rôtissage, 17 / 17 x 26,5 cm

Équipement

- Commande Touch Control
- Afficheur électronique pour zones
- Témoin de chaleur résiduelle pour chaque zone
- Initiation de cuisson automatique
- Timer et minuterie
- Sécurité enfants
- Coupure de sécurité automatique
- Fonction de verrouillage
- Signal sonore de confirmation
- Cadre en inox



JUNO JKS1604F9


Table de cuisson à induction indépendante

Zones de cuisson, induction

- 1 Zone, 21 cm avec fonction power
- 2 Zones, 18 cm
- 1 Zone, 14,5 cm avec fonction power

Equipement

- Commande Touch Control
- Afficheur électronique pour zones
- Témoin de chaleur résiduelle pour chaque zone
- Reconnaissance casserole
- Initiation de cuisson automatique
- Timer et minuterie
- Fonction pause
- Sécurité enfants
- Coupure de sécurité automatique
- Fonction de verrouillage
- Signal sonore de confirmation
- Cadre en inox



JUNO JKS1605F9

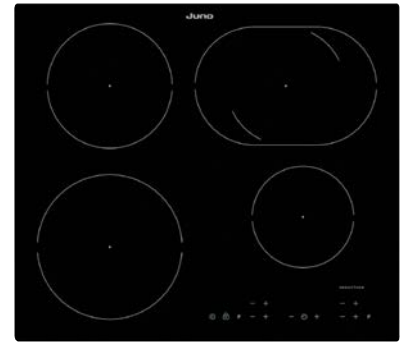
Table de cuisson à induction indépendante

Zones de cuisson, induction

- 1 Zone, 21 cm avec fonction power
- 1 Zone, 18 cm
- 1 Zone de rôtissage, 17 / 17 x 26,5 cm
- 1 Zone, 14,5 cm avec fonction power

Equipement

- Commande Touch Control
- Afficheur électronique pour zones
- Témoin de chaleur résiduelle pour chaque zone
- Reconnaissance casserole
- Initiation de cuisson automatique
- Timer et minuterie
- Sécurité enfants
- Coupure de sécurité automatique
- Fonction de verrouillage
- Signal sonore de confirmation
- Cadre en inox



JUNO JKS1605R1


Table de cuisson à induction indépendante

Zones de cuisson, induction

- 1 Zone, 21 cm avec fonction power
- 1 Zone, 18 cm
- 1 Zone de rôtissage, 17 / 17 x 26,5 cm
- 1 Zone, 14,5 cm avec fonction power

Equipement

- Commande Touch Control
- Afficheur électronique pour zones
- Témoin de chaleur résiduelle pour chaque zone
- Reconnaissance casserole
- Initiation de cuisson automatique
- Timer et minuterie
- Sécurité enfants
- Coupure de sécurité automatique
- Fonction de verrouillage
- Signal sonore de confirmation
- Sans cadre (à fleur)



JUNO SELECTION JKS1603F9

Table de cuisson à induction indépendante

Zones de cuisson, induction

- 2 Zones, 21 cm avec fonction Power et bridge-fonction
- 1 Double zone, 18 / 28 cm avec fonction Power

Équipement

- Commande Touch Control
- Afficheur électronique pour zones
- Témoin de chaleur résiduelle pour chaque zone
- Reconnaissance casserole
- Bridge-fonction
- Technologie Hob²Hood
- Initiation de cuisson automatique
- Timer et minuterie
- Fonction pause
- Sécurité enfants
- Coupure de sécurité automatique
- Fonction de verrouillage
- Signal sonore de confirmation
- Cadre en inox



JUNO JKS1804F9

Table de cuisson à induction indépendante

Zones de cuisson, induction

- 4 Zones, 21 cm avec fonction power

Équipement

- Commande Touch Control
- Afficheur électronique pour zones
- Témoin de chaleur résiduelle pour chaque zone
- Reconnaissance casserole
- Technologie Hob²Hood
- Initiation de cuisson automatique
- Timer et minuterie
- Fonction pause
- Sécurité enfants
- Coupure de sécurité automatique
- Fonction de verrouillage
- Signal sonore de confirmation
- Cadre en inox



JUNO SELECTION JKSI808F9

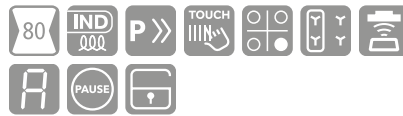
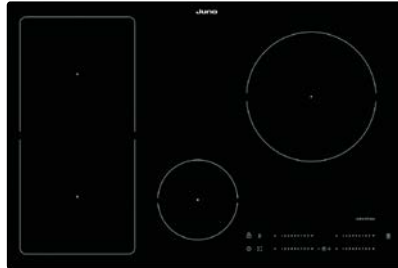
Table de cuisson à induction indépendante

Zones de cuisson, induction

- 2 Zones, 21 cm avec fonction power et bridge-fonction
- 1 Zone, 24 cm avec fonction power
- 1 Zone, 14,5 cm avec fonction power

Equipement

- Commande Touch Slider Control
- Afficheur électronique pour zones
- Témoin de chaleur résiduelle pour chaque zone
- Reconnaissance casserole
- Bridge-fonction
- Technologie Hob²Hood
- Initiation de cuisson automatique
- Timer et minuterie
- Fonction pause
- Sécurité enfants
- Coupure de sécurité automatique
- Fonction de verrouillage
- Signal sonore de confirmation
- Cadre en inox



JUNO SELECTION JKSI808R9

Table de cuisson à induction indépendante


Zones de cuisson, induction

- 2 Zones, 21 cm avec fonction power et bridge-fonction
- 1 Zone, 24 cm avec fonction power
- 1 Zone, 14,5 cm avec fonction power

Equipement

- Commande Touch Slider Control
- Afficheur électronique pour zones
- Témoin de chaleur résiduelle pour chaque zone
- Reconnaissance casserole
- Bridge-fonction
- Technologie Hob²Hood
- Initiation de cuisson automatique
- Timer et minuterie
- Fonction pause
- Sécurité enfants
- Coupure de sécurité automatique
- Fonction de verrouillage
- Signal sonore de confirmation
- Sans cadre (à fleur)

NOUVEAUTE



JUNO JKSN301R3

Table de cuisson vitrocéramique indépendante

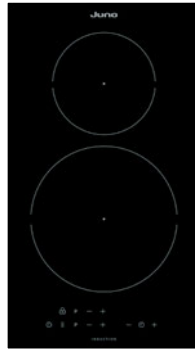
Zones de cuisson, allumage rapide

- 1 Zone, 14,5 cm
- 1 Double zone, 12 / 18 cm

Equipement

- Commande Touch Control
- Afficheur électronique pour zones
- Témoin de chaleur résiduelle pour chaque zone
- Timer et minuterie
- Fonction pause
- Sécurité enfants
- Coupure de sécurité
- Fonction de verrouillage
- Signal sonore de confirmation
- OffSound Control
- Sans cadre (en applique)

NOUVEAUTE



JUNO JKSI300R3

Table de cuisson à induction indépendante

Zones de cuisson, induction

- 1 Zone, 21 cm avec fonction power
- 1 Zone, 14,5 cm avec fonction power

Equipement

- Commande Touch Control
- Afficheur électronique pour zones
- Témoin de chaleur résiduelle pour chaque zone
- Reconnaissance casserole
- Timer et minuterie
- Fonction pause
- Sécurité enfants
- Fonction de verrouillage
- Signal sonore de confirmation
- OffSound Control
- Sans cadre (en applique)

JUNO TABLES DE CUISSON

Tous les modèles d'un seul coup d'œil

	JUNO JFKN604F5	JUNO JFKN606F5	JUNO JKSN604F5	JUNO JKSN606F5	JUNO JKSN807F5	JUNO JKSI604F9	JUNO JKSI605F9	JUNO JKSI605R1	JUNO SELECTION JKSI603F9
Type d'appareil									
Table de cuisson	•	•							
Table de cuisson, indépendante			•	•	•	•	•	•	•
Zones à allumage rapide									
Zone 14,5 cm	2	1	2	2	1				
Zone 18 cm	1	1	1						
Zone 21 cm	1		1						
Double zone 12/18 cm					1				
Double zone 12/21 cm		1		1					
Zone de rôtissage 17 x 17 / 26,5 cm		1		1	1				
Triple zone 14,5 / 21 / 27 cm					1				
Zones induction									
Zone 14,5 cm									
Zone 14,5 cm avec fonction power						1	1	1	
Zone 18 cm						2	1	1	
Zone 18 cm avec fonction power									
Zone 21 cm avec fonction power						1	1	1	2
Zone 24 cm avec fonction power									
Zone 30 cm avec fonction power									
Double zone 18 / 28 cm avec fonction power									1
Zone de rôtissage 17 x 17 / 26,5 cm							1	1	
Equipement									
Commande Touch Control			•	•	•	•	•	•	•
Commande Touch Slider Control									
Afficheur électronique pour zones			•	•	•	•	•	•	•
Témoin de chaleur résiduelle pour chaque zone	•	•	•	•	•	•	•	•	•
Lampes de contrôle	4	4							
Reconnaissance casserole						•	•	•	•
Fonction Bridge									•
Zone de rôtissage									
Zone de rôtissage, extensible		•		•	•		•	•	
Double zone		•		•	•				•
Triple zone					•				
Technologie Hob ² Hood									•
Initiation de cuisson automatique				•	•	•	•	•	•
Timer et minuterie				•	•	•	•	•	•
Fonction pause						•	•	•	•
Sécurité enfants			•	•	•	•	•	•	•
Coupure de sécurité automatique			•	•	•	•	•	•	•
Fonction de verrouillage			•	•	•	•	•	•	•
Signal sonore de confirmation				•	•	•	•	•	•
Cadre plat	•	•	•	•	•	•	•	•	•
Sans cadre								•	
Informations techniques									
Puissance de raccordement en kW	6,5	7,4	6,5	7,0	7,5	7,4	7,4	7,4	7,4

JUNO JKSI1804F9

JUNO SELECTION JKSI1808F9

JUNO SELECTION JKSI1808R9

JUNO JKSN301R3

JUNO JKSI300R3

Type d'appareil

Table de cuisson

Table de cuisson, indépendante

• • • • •

Zones à allumage rapide

Zone 14,5 cm

1

Zone 18 cm

Zone 21 cm

Double zone 12 / 18 cm

1

Double zone 12 / 21 cm

Zone de rôtissage 17 x 17 / 26,5 cm

Triple zone 14,5 / 21 / 27 cm

Zones induction

Zone 14,5 cm

Zone 14,5 cm avec fonction power

1

1

1

Zone 18 cm

Zone 18 cm avec fonction power

Zone 21 cm avec fonction power

4

2

2

1

Zone 24 cm avec fonction power

1

1

Zone 30 cm avec fonction power

Double zone 18 / 28 cm avec fonction power

Zone de rôtissage 17 x 17 / 26,5 cm

Équipement

Commande Touch Control

• • • • •

Commande Touch Slider Control

• •

Afficheur électronique pour zones

• • • • •

Témoin de chaleur résiduelle pour chaque zone

• • • • •

Lampes de contrôle

Reconnaissance casserole

• • • • •

Fonction Bridge

• •

Zone de rôtissage

Zone de rôtissage, extensible

Double zone

•

Triple zone

Technologie Hob²Hood

• • •

Initiation de cuisson automatique

• • •

Timer et minuterie

• • • • •

Fonction pause

• • • • •

Sécurité enfants

• • • • •

Coupure de sécurité automatique

• • • • •

Fonction de verrouillage

• • • • •

Signal sonore de confirmation

• • • • •

Cadre plat

• •

Sans cadre

• • •

Informations techniques

Puissance de raccordement en kW

7,4

7,4

7,4

3,6

3,6



-
- | | | |
|--|---|---|
| 1 Power
Jusqu'à 700 m ³ / h de puissance contre les mauvaises odeurs. | 3 Technologie Hob²Hood
Épuration d'air efficace tout à fait automatiquement. | 5 Filtre a graisse metallique
Travaille parfaitement ! |
| 2 Aspiration latérale
Guidage de l'air optimisé pour un résultat optimal. | 4 Eclairage LED
Afin d'avoir tout à l'œil. | 6 Touch Control Panneau de commande
Simple et rapide à commander. |

JUNO HOTTES ASPIRANTES

Hottes aspirantes JUNO – un modèle pour chaque cuisine.

Apparence elegante...

Prenez tout votre temps pour préparer votre cuisine. Tant mieux, car elle sera sollicitée et doit être aménagée pratiquement pour faciliter les tâches quotidiennes. Outre la facilité d'entretien des surfaces et le compartimentage intérieur, les lignes sont décisives. Souhaitez-vous une cuisine linéaire ou en L ? Peu importe votre décision, JUNO vous aidera à prendre la bonne. Hotte tiroir ou hotte murale inclinée – les hottes aspirantes JUNO s'intègrent parfaitement dans votre cuisine.

...et une technique de pointe !

Il va de soi qu'une hotte aspirante doit parfaitement fonctionner. Le fumet du rôti se diffuse dans les papilles mais pas dans la cuisine ! Le mode évacuation des hottes aspirantes JUNO permet d'éliminer fiablement les mauvaises odeurs. En fonction de l'architecture, il est également possible d'exploiter les hottes décoratives en mode recyclage. Les filtres à graisse métalliques peuvent être aisément lavés en lave-vaisselle. Et l'éclairage intégré est pratique pour ne pas cuisiner à l'aveugle.

JUNO HOTTES ASPIRANTES

Hottes aspirantes JUNO – un modèle pour chaque cuisine.

Design JUNO SELECTION

Les hottes décoratives JUNO SELECTION complètent parfaitement les fours et les appareils compacts de la série SELECTION. Par ailleurs, leur bandeau lisse facilite le nettoyage.

Efficacité énergétique

Les hottes aspirantes JUNO sont conformes à toutes les normes et pondérées en vertu du règlement (UE) n° 65-66/2014 dans 5 domaines (efficacité énergétique, efficacité fluidodynamique, efficacité éclairage, degré de séparation des graisses et niveau sonore) des classes d'efficacité énergétique A+++ à D ou indiquées en dB.

Eclairage LED

Eclairage LED – lumineux et économique. Les LED efficaces montées dans cette hotte éclairent parfaitement toute la zone de cuisson.



Evacuation / recyclage

L'évacuation est le système le plus efficace d'élimination des odeurs. Les vapeurs de cuisson sont dirigées vers l'extérieur par une conduite d'évacuation à clapet mural. Les hottes JUNO peuvent également être exploitées en mode recyclage.

Technologie Hob²Hood

Les hottes Hob²Hood garantissent une épuration d'air extrêmement efficace – tout à fait automatiquement. Lorsque vous commencez à cuisiner, la table de cuisson correspondante active la hotte et règle automatiquement la puissance.



Filtre à graisse métallique

Le filtre à graisse absorbe les substances grasses contenues dans les vapeurs de cuisson. Les filtres à graisse métalliques JUNO peuvent être aisément lavés en lave-vaisselle. Pour que votre cuisine reste parfaitement propre et exempte de mauvaises odeurs.



Standard

Aspiration latérale

La vapeur est aspirée à haute vitesse de manière ciblée aux bords de la hotte et guidée vers le filtre arrière.

Efficacité fluidodynamique

Evalue l'efficacité de la conduite de l'air, c'est-à-dire de l'énergie électrique utilisée en relation à la quantité de vapeurs saisies, filtrées et aspirées par la hotte.

Efficacité énergétique

Evalue l'efficacité de l'éclairage. Décrit la relation entre l'intensité moyenne d'éclairage du système au niveau de la zone de cuisson et la puissance électrique connectée du système d'éclairage.



Degré de séparation des graisses

Evalue la quantité en pourcentage de graisse contenue dans l'air absorbé par la hotte et filtré par les filtres à graisse.

EQUIPEMENT | FONCTIONS

Vue d'ensemble des pictogrammes

Effacité énergétique



Eclairage LED



Aspiration latérale



Filtre à graisse métallique



Commande Touch Control



Technologie Hob²Hood



JUNO HOTTES ASPIRANTES

Vue d'ensemble des constructions

Modeles hottes aspirantes

- 1 Hotte tiroir
- 2 Hotte décorative murale, construction plate
- 3 Hotte décorative murale, construction inclinée





JUNO JDF604E3

Hotte tiroir, 60 cm

Equipement

- Tiroir télescopique avec verre
- 1 Moteur
- 3 Vitesses
- 1 Filtre à graisse métalliques, lavable au lave-vaisselle
- Commande par touches
- Éclairage : 2 x 8 W, LED
- Pour évacuation et recyclage

Puissance

Puissance en m³/h à
 · max. vitesse normale 410
 Niveau sonore en dB(A) re1pW à
 · vitesse normale maximale 69

Informations techniques

Efficacité énergétique¹⁾ C
 Efficacité fluidodynamique D
 Efficacité énergétique E
 Degré de séparation des graisses D



JUNO JDF905E2

Hotte tiroir, 90 cm

Equipement

- Tiroir télescopique avec filtre à graisse métallique
- 1 Moteur
- 3 Vitesses
- 4 Filtres à graisse métalliques, lavables au lave-vaisselle
- Commande par touches électroniques
- Mise en marche et arrêt automatique en tirant ou poussant le tiroir de la hotte
- Éclairage : 2 x 1,1 W, LED
- Pour évacuation et recyclage

Puissance

Puissance en m³/h à
 · vitesse normale maximale 599
 Niveau sonore en dB(A) re1pW à
 · vitesse normale maximale 68

Informations techniques

Efficacité énergétique¹⁾ A
 Efficacité fluidodynamique A
 Efficacité énergétique A
 Degré de séparation des graisses C



JUNO SELECTION JDF606E2

Hotte tiroir, 60 cm

Equipement

- Tiroir télescopique avec filtre à graisse métallique
- 1 Moteur
- 3 Vitesses et 1 vitesse intensive
- 2 Filtres à graisse métalliques, lavables au lave-vaisselle
- Commande par touches électroniques
- Mise en marche et arrêt automatique en tirant ou poussant le tiroir de la hotte
- Éclairage : 2 x 3 W, LED
- Pour évacuation et recyclage

Puissance

Puissance en m³/h à
 · vitesse normale maximale 445
 · vitesse intensive 660
 Niveau sonore en dB(A) re1pW à
 · vitesse normale maximale 60
 · vitesse intensive 69

Informations techniques

Efficacité énergétique¹⁾ A
 Efficacité fluidodynamique A
 Efficacité énergétique A
 Degré de séparation des graisses C



JUNO SELECTION JDF906E2

Hotte tiroir, 90 cm

Équipement

- Tiroir télescopique avec filtre à graisse métallique
- 1 Moteur
- 3 Vitesses et 1 vitesse intensive
- 4 Filtres à graisse métalliques, lavables au lave-vaisselle
- Commande par touches électroniques
- Mise en marche et arrêt automatique en tirant ou poussant le tiroir de la hotte
- Éclairage : 2 x 3 W, LED
- Pour évacuation et recyclage

Puissance

Puissance en m³ / h à

- vitesse normale maximale 445
- vitesse intensive 660

Niveau sonore en dB(A) re1pW à

- vitesse normale maximale 60
- vitesse intensive 69

Informations techniques

Efficacité énergétique ¹⁾	A
Efficacité fluidodynamique	A
Efficacité énergétique	A
Degré de séparation des graisses	C

1) Efficacité énergétique (échelle) A+++ à D



JUNO JDWF604E9

Hotte décorative murale, constr. plate, 60 cm

Equipement

- 1 Moteur
- 3 Vitesses
- 2 Filtres à graisse métalliques, lavables au lave-vaisselle (JDWF604E9)
- 3 Filtres à graisse métalliques, lavables au lave-vaisselle (JDWF904E9)
- Commande par touches à course courte
- Éclairage : 2 x 2,5 W, LED
- Pour évacuation et recyclage

Puissance

Puissance en m ³ / h à	
· vitesse normale maximale	400
Niveau sonore en dB(A) re1pW à	
· vitesse normale maximale	65

Informations techniques

Efficacité énergétique ¹⁾	D
Efficacité fluidodynamique	E
Efficacité énergétique	A
Degré de séparation des graisses	C



JUNO JDWF904E9

Hotte décorative murale, constr. plate, 90 cm

Equipement

- 1 Moteur
- 3 Vitesses
- 2 Filtres à graisse métalliques, lavables au lave-vaisselle (JDWF604E9)
- 3 Filtres à graisse métalliques, lavables au lave-vaisselle (JDWF904E9)
- Commande par touches à course courte
- Éclairage : 2 x 2,5 W, LED
- Pour évacuation et recyclage

Puissance

Puissance en m ³ / h à	
· vitesse normale maximale	400
Niveau sonore en dB(A) re1pW à	
· vitesse normale maximale	65

Informations techniques

Efficacité énergétique ¹⁾	D
Efficacité fluidodynamique	E
Efficacité énergétique	A
Degré de séparation des graisses	C

NOUVEAUTE



JUNO SELECTION JDWK607S3

Hotte décorative murale,
construction inclinée, 60 cm

Équipement

- 1 Moteur
- 3 Vitesses et 1 vitesse intensive
- 2 Filtres à graisse design inox lavables au lave-vaisselle
- Témoins de saturation des filtres à graisse métalliques et à charbon actif
- Zones d'aspiration : avant et dessous
- Aspiration latérale sur la face avant
- Commande Touch Control
- Technologie Hob²Hood
- Écran en verre noir
- Visière en verre relevable
- Éclairage : 2 x 5 W, LED
- Pour évacuation et recyclage

Puissance

Puissance en m³ / h à

- vitesse normale maximale 575
- vitesse intensive 710

Niveau sonore en dB(A) re1pW à

- vitesse normale maximale 66
- vitesse intensive 68

Informations techniques

Efficacité énergétique ¹⁾	A
Efficacité fluidodynamique	A
Efficacité énergétique	A
Degré de séparation des graisses	E

NOUVEAUTE



JUNO SELECTION JDWK907S3

Hotte décorative murale,
construction inclinée, 90 cm

Équipement

- 1 Moteur
- 3 Vitesses et 1 vitesse intensive
- 2 Filtres à graisse design inox lavables au lave-vaisselle
- Témoins de saturation des filtres à graisse métalliques et à charbon actif
- Zones d'aspiration : avant et dessous
- Aspiration latérale sur la face avant
- Commande Touch Control
- Technologie Hob²Hood
- Écran en verre noir
- Visière en verre relevable
- Éclairage : 2 x 5 W, LED
- Pour évacuation et recyclage

Puissance

Puissance en m³ / h à

- vitesse normale maximale 575
- vitesse intensive 710

Niveau sonore en dB(A) re1pW à

- vitesse normale maximale 66
- vitesse intensive 68

Informations techniques

Efficacité énergétique ¹⁾	A
Efficacité fluidodynamique	A
Efficacité énergétique	A
Degré de séparation des graisses	E

JUNO HOTTES ASPIRANTES

Tous les modèles d'un seul coup d'œil

	JUNO JDF604E3	JUNO JDF905E2	JUNO SELECTION JDF606E2	JUNO SELECTION JDF906E2	JUNO JDWF604E9	JUNO JDWF904E9
Équipement						
Tiroir télescopique sans filtre						
Tiroir télescopique avec verre	•					
Tiroir télescopique avec filtre à graisse métallique		•	•	•		
Moteur	1	1	1	1	1	1
Vitesses	3	3	3	3	3	3
Vitesse intensive			1	1		
Filtre à graisse métallique, lavable au lave-vaisselle	1	4	2	4	2	3
Témoins de saturation des filtres à graisse métalliques et à charbon actif						
Aspiration latérale						
Commande par interrupteur à bascule						
Commande par touches à course courte	•	•	•	•	•	•
Commande par Touch Control						
Affichage LED						
Technologie Hob ² Hood						
Mise en marche et arrêt automatique en tirant ou poussant le tiroir de la hotte		•	•	•		
Puissance						
Puissance à max. vitesse normale en m ³ /h	410	599	445	445	400	400
Niveau sonore à max. vitesse normale en dB(A) re 1pW	69	68	60	60	65	65
Informations techniques						
Éclairage LED en watt	2 x 8	2 x 1,1	2 x 3	2 x 3	2 x 2,5	2 x 2,5
Consommation d'énergie en kWh / an	56,6	50	44,1	44,1	58,9	58,9
Approprié pour évacuation / recyclage	•/•	•/•	•/•	•/•	•/•	•/•
Efficacité énergétique ¹⁾	C	A	A	A	D	D
Efficacité fluidodynamique	D	A	A	A	E	E
Efficacité éclairage	E	A	A	A	A	A
Degré de séparation des graisses	D	C	C	C	C	C

JUNO HOTTES ASPIRANTES

Tous les modèles d'un seul coup d'œil

JUNO SELECTION JDWK60753

JUNO SELECTION JDWK90753

Équipement

Tiroir télescopique sans filtre		
Tiroir télescopique avec verre		
Tiroir télescopique avec filtre à graisse métallique		
Moteur	1	1
Vitesses	3	3
Vitesse intensive	1	1
Filtre à graisse métallique, lavable au lave-vaisselle	2	2
Témoins de saturation des filtres à graisse métalliques et à charbon actif	•	•
Aspiration latérale	•	•
Commande par interrupteur à bascule		
Commande par touches à course courte		
Commande par Touch Control	•	•
Affichage LED	•	•
Technologie Hob ² Hood	•	•
Mise en marche et arrêt automatique en tirant ou poussant le tiroir de la hotte		


Puissance

Puissance à max. vitesse normale en m ³ /h	575	575
Niveau sonore à max. vitesse normale en dB(A) re1pW	66	66

Informations techniques

Éclairage LED en watt	2 x 5	2 x 5
Consommation d'énergie en kWh/an	45,7	45,7
Approprié pour évacuation/recyclage	•/•	•/•
Efficacité énergétique ¹⁾	A	A
Efficacité fluidodynamique	A	A
Efficacité éclairage	A	A
Degré de séparation des graisses	E	E

1) Efficacité énergétique (échelle) A+++ à D



1 **Volume intérieur XXL**
Il vous en faut un peu plus ?

2 **Niveau sonore**
Le lave-vaisselle est-il en marche ?

3 **Panier supérieur réglable en hauteur**
Flexible & de grande capacité.

4 **TimeBeam**
Voir dehors ce qui se passe dedans !

5 **Picots Soft Spikes**
Ménagent les verres de qualité.

6 **Départ différé**
Pour que le lave-vaisselle fasse son travail
au moment où vous le souhaitez !

JUNO LAVE-VAISSELLE

Les lave-vaisselle JUNO s'adaptent parfaitement à vos besoins – du repas de fête jusqu'au cocktail.

Un intérieur flexible

Au quotidien, la quantité de vaisselle est normalement constante. Le lave-vaisselle y est adapté et vous le chargez avec routine. Mais que faire lorsqu'après une soirée entre amis, les grands verres doivent être lavés ? Ou si vous avez servi un grand rôti à votre belle-mère ? A toutes fins utiles, il est bon d'avoir un lave-vaisselle capable de recevoir également de la vaisselle de grande taille grâce aux possibilités de réglage à l'intérieur, par exemple la grande sauteuse.

Adaptation de la puissance

Tout comme il est possible d'adapter les paniers à la vaisselle, différents programmes de lavage sont disponibles pour être sélectionnés selon les besoins. Le principe :

plus la vaisselle est sale et plus la quantité est grande, plus la température de lavage est élevée et la durée du programme longue. Selon l'appareil, un programme est disponible qui s'adapte automatiquement au contenu. Egalement possibles : un programme rapide qui nettoie la vaisselle en 30 minutes à jusqu'à 50 °C et un programme ExtraHygiène. Tous les appareils disposent d'une capacité variable automatique. Des capteurs établissent, selon le type et la quantité de vaisselle, la température et la quantité d'eau adéquates et assurent ainsi des économies efficaces d'énergie et d'eau. Le départ différé permet de mettre en marche le lave-vaisselle exactement lorsque cela est souhaité, c'est-à-dire lorsque le courant électrique est moins cher ou lorsque le lave-vaisselle dérange le moins.

JUNO LAVE-VAISSELLE

Les lave-vaisselle JUNO s'adaptent parfaitement à vos besoins – du repas de fête jusqu'au cocktail.

Efficacité énergétique

Tous les lave-vaisselle JUNO ont au minimum le degré d'efficacité énergétique F. Les meilleurs lave-vaisselle JUNO correspondent au degré d'efficacité énergétique D. Ménagez ainsi votre porte-monnaie et l'environnement.



Volume intérieur XXL

Grâce à une construction intérieure innovante, les lave-vaisselle XXL de JUNO offrent 10 litres de volume intérieur et 4 cm d'hauteur intérieure en plus alors que les dimensions extérieures restent les mêmes. Ainsi, il est possible de nettoyer de la vaisselle de grande taille, comme les grandes casseroles ou les assiettes jusqu'à 33 cm de diamètre.



Nombre de couverts

La capacité des lave-vaisselle est indiquée en nombre de couverts. Nos lave-vaisselle de 60 cm de large peuvent recevoir jusqu'à 15 couverts. Les lave-vaisselle de 45 cm de large peuvent recevoir jusqu'à 9 couverts.



Capacité variable automatique

La fonction de capacité variable automatique établit le type et la quantité de vaisselle et le volume d'eau apporté nécessaire. Un chargement complet demande plus d'eau qu'un chargement plus faible.



Départ différé

Le départ différé vous permet de déterminer quand un programme de lavage doit démarrer dans les prochaines heures. Le départ différé est sélectionnable dans le cadre de 24 heures.



TimeBeam

La technologie TimeBeam permet de connaître le statut du programme et le temps restant à la minute près sous forme de chiffres lumineux projetés sur le sol. La lumière claire peut être réglée de différentes couleurs et est donc visible sur tous les sols.



Tamis auto-nettoyant

Le tamis est particulièrement pratique et sa forme spéciale ondulée assure un auto-nettoyage efficace.



AirDry

Après le séchage, la porte s'ouvre automatiquement de 12 à 13 cm. Il est également possible de désactiver cette fonction.



Tiroir à couverts

Le tiroir à couverts offre suffisamment de place pour les couverts, les couverts à salade, les longs couteaux et les tasses expresso. Tout le tiroir est facile à sortir et peut même être placé dans un tiroir de cuisine.



Picots Soft Spikes

Les picots Soft Spikes dans le panier supérieur maintiennent parfaitement vos verres et peuvent être placés de manière flexible dans tout le panier supérieur.



Panier supérieur hauteur réglable rapidement

Le panier supérieur peut être réglé en hauteur rapidement et facilement, même lorsqu'il est chargé. Ainsi, vous avez encore de la place pour quelques assiettes en plus dans le panier supérieur ou, alternativement, de la place dans le panier inférieur pour de grandes assiettes.



ComfortLift

Ne plus jamais se pencher pour vider le LV – grâce à une fonction élévatrice spéciale du panier inférieur. Le panier inférieur est soulevé de 25 cm. Double sécurité par la poignée de déclenchement et le blocage du déclenchement.



Panier supérieur flexible

4 racks rabattables pour tasses


Le panier supérieur vous offre la possibilité de rabattre les racks pour tasses afin de créer de la place pour les grandes verres.

Standard

Panier supérieur extra flexible

4 racks rabattables pour tasses, 2 étagères de maintien rabattables pour grandes verres, 2 racks assiettes rabattables, 2 picots Soft Spikes

Le panier supérieur vous offre la possibilité de rabattre les racks pour tasses afin de créer de la place pour les grandes verres.



Panier inférieur flexible

2 racks assiettes rabattables

Dans le panier inférieur, vous avez la possibilité de créer beaucoup de place pour les grandes casseroles et poêles en rabattant les racks assiettes.

Panier inférieur extra flexible

4 racks assiettes rabattables

Les quatre racks assiettes rabattables dans le panier inférieur vous permettent d'obtenir beaucoup de place pour les grosses casseroles et poêles.



Aqua-Stop

La protection intégrale Aqua-Stop protège contre les mauvaises surprises. Ce programme protège contre les fuites, détecte les endommagements du tuyau d'amenée et une pompe de vidage assure l'évacuation de l'eau.



Standard

Système d'entraînement

A l'ouverture de la porte pour appareil, la façade de l'élément glisse vers le haut et garantit ainsi une fente minimale, ainsi que la représentation de façades extrêmement longues.



Revêtement en inox anti-traces

Le revêtement en inox anti-traces apporte de la splendeur dans votre cuisine. Finies les traces de doigts sur le bandeau du lave-vaisselle.



PROGRAMMES

Les lave-vaisselle proposent une série de programmes spéciaux adaptés aux besoins des différents styles de vie.

Intensif

A une température de 60°C, votre lave-vaisselle assure un résultat de lavage impeccable même lorsque la vaisselle est très sale et encrassée, par exemple de restes de blanc d'oeuf ou de fécule incrustée.



Programme automatique

Dans le programme automatique (50 - 60°C), le capteur détecte le degré d'encrassement de la vaisselle contenue dans le lave-vaisselle. Le programme de lavage est réglé automatiquement afin d'assurer des économies maximum d'énergie, d'eau et de temps.




















Commande tactile

La nouvelle logique de commande proposé chez tous les modèles entièrement intégrés vous évite de jouer aux devinettes lorsqu'il s'agit de choisir un programme de lavage. C'est à vous de décider quand votre vaisselle devra être fini. Le lave-vaisselle se chargera du reste. Ainsi, nous vous offrons une toute nouvelle manière de laver la vaisselle.

EQUIPEMENT | FONCTIONS

Vue d'ensemble des pictogrammes

Efficacité énergétique		13 Couverts		Tiroir à couverts	
Volume intérieur XXL		15 Couverts		Panier supérieur hauteur réglable rapidement	
Intensif 60°C		Revêtement en inox anti-traces		ComfortLift	
Programme automatique 50 - 60°C		Départ différé		Picots Soft Spikes	
30 minutes		TimeBeam		Eau	
9 Couverts		BeamOnFloor bicolore		Aqua-Stop	
12 Couverts		AirDry		Système d'entraînement	



JUNO JGVN456E2

Lave-vaisselle totalement intégré, 45 cm

Programmes

- 30 minutes 50°C
- 90 minutes 60°C
- Auto 50-60°C
- Éco
- Entretien de la machine
- Prélavage
- 1 Option: XtraPower

Capacité

- 9 Couverts internationaux

Équipement

- Départ différé 3 h
- Signal sonore de fin de cycle
- AirDry
- Affichage LED manque de sel et du produit de rinçage
- Capacité variable automatique
- Cavité et fond en inox
- Aqua-Stop
- Feuille anti-vapeur PP auto-adhésive

Panier supérieur flexible

- 2 Racks rabat. pour tasses dans panier supér.
- Panier supér. hauteur réglable rapidement
- Hauteur panier supérieur 24 / 20 cm, panier inférieur 27 / 31 cm

Panier inférieur

- Racks assiettes fixes dans panier inférieur

Informations techniques

Niveau sonore	46 dB(A) re1pW
Classe sonore	C
Economy cycle duration	04:00 h
Consommation d'énergie*	0,70 kWh
Consommation d'eau*	9,9 litres
Efficacité énergétique ¹⁾	E



JUNO JGVN606F1

Lave-vaisselle totalement intégré, 60 cm

Programmes

- 30 minutes 50°C
- 90 minutes 60°C
- Auto 50-60°C
- Éco
- Entretien de la machine
- Prélavage
- 1 Option: XtraPower

Capacité

- 13 Couverts internationaux

Équipement

- Départ différé 3 h
- Signal sonore de fin de cycle
- Affichage de fin de cycle
- AirDry
- Affichage LED manque de sel et du produit de rinçage
- Capacité variable automatique
- Cavité et fond en inox
- Aqua-Stop
- Feuille anti-vapeur PP auto-adhésive

Panier supérieur flexible

- 2 Racks rabat. pour tasses dans panier supér.
- Panier supér. hauteur réglable rapidement
- Hauteur max. de vaisselle supérieur 24 / 20 cm, inférieur 27 / 31 cm

Panier inférieur

- Racks assiettes fixes dans panier inférieur

Informations techniques

Niveau sonore	49 dB(A) re1pW
Classe sonore	C
Economy cycle duration	03:47 h
Consommation d'énergie*	1,04 kWh
Consommation d'eau*	9,9 litres
Efficacité énergétique ¹⁾	F



JUNO JGVN606E1

Lave-vaisselle totalement intégré, 60 cm

Programmes

- 30 minutes 50°C
- 90 minutes 60°C
- Auto 50-60°C
- Éco
- Entretien de la machine
- Prélavage
- 1 Option: XtraPower

Capacité

- 13 Couverts internationaux

Équipement

- Départ différé 3 h
- Affichage du temps restant en minutes
- Signal sonore de fin de cycle
- AirDry
- Affichage LED manque de sel et du produit de rinçage
- Capacité variable automatique
- Cavité et fond en inox
- Aqua-Stop
- Feuille anti-vapeur PP auto-adhésive

Panier supérieur flexible

- 2 Racks rabat. pour tasses dans panier supér.
- Panier supér. hauteur réglable rapidement
- Hauteur max. de vaisselle supérieur 24 / 20 cm, inférieur 27 / 31 cm

Panier inférieur

- Racks assiettes fixes dans panier inférieur

Informations techniques

Niveau sonore	47 dB(A) re1pW
Classe sonore	C
Economy cycle duration	03:47 h
Consommation d'énergie*	0,94 kWh
Consommation d'eau*	9,9 litres
Efficacité énergétique ¹⁾	E



JUNO SELECTION JGVX605E1

Lave-vaisselle totalement intégré, 60 cm

Programmes

- 30 minutes 50°C
- 90 minutes 60°C
- Auto 50-60°C
- Éco
- Entretien de la machine
- 1 Option: XtraPower

Capacité

- 13 Couverts internationaux

Équipement

- Départ différé 3 h
- Affichage du temps restant en minutes
- Signal sonore de fin de cycle
- BeamOnFloor bicolore
- AirDry
- Affichage LED manque de sel et du produit de rinçage
- Capacité variable automatique
- Cavité et fond en inox
- Volume intérieur XXL
- Aqua-Stop
- Tamis auto-nettoyant
- Feuille anti-vapeur PP auto-adhésive

Panier supérieur extra flexible

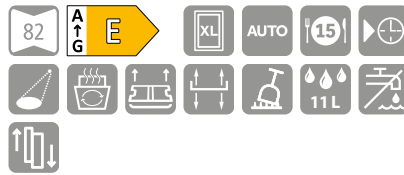
- 4 Racks rabattables pour tasses
- 2 Étriers de maintien rabattables pour grandes verres
- 2 Racks assiettes rabattables
- 2 Picots Soft Spikes
- Panier supér. hauteur réglable rapidement
- Hauteur max. de vaisselle supérieur 24 / 21 cm, inférieur 28 / 34 cm

Panier inférieur flexible

- 2 Racks assiettes rabat. dans panier inférieur

Informations techniques

Niveau sonore	46 dB(A) re1pW
Classe sonore	C
Economy cycle duration	04:00 h
Consommation d'énergie*	0,94 kWh
Consommation d'eau*	10,5 litres
Efficacité énergétique ¹⁾	E



JUNO SELECTION JGVX608E2

Lave-vaisselle totalement intégré, 60 cm

Programmes

- 30 minutes 50°C
- 60 minutes 60°C
- 90 minutes 60°C
- Auto 50-60°C
- Éco
- Intensive 60°C
- Entretien de la machine
- Prélavage
- 2 Options: GlassCare, XtraPower

Capacité

- 15 Couverts internationaux

Équipement

- Départ différé 1-24h
- Affichage du temps restant en minutes
- Signal sonore de fin de cycle
- BeamOnFloor bicolore
- AirDry
- Affichage LED manque de sel et du produit de rinçage
- Capacité variable automatique
- Cavité et fond en inox
- Volume intérieur XXL
- Aqua-Stop
- Tamis auto-nettoyant
- Feuille anti-vapeur PP auto-adhésive
- Tiroir à couverts amovible

Panier supérieur extra flexible

- 4 Racks rabattables pour tasses
- 2 Étriers de maintien rabattables pour grandes verres
- 2 Racks assiettes rabattables
- 2 Picots Soft Spikes
- Panier supér. hauteur réglable rapidement
- Hauteur max. de vaisselle supérieur 16,5 / 12 cm, inférieur 28 / 33 cm

Panier inférieur flexible

- 2 Racks assiettes rabat. dans panier inférieur

Informations techniques

Niveau sonore	46 dB(A) re1pW
Classe sonore	C
Economy cycle duration	04:00 h
Consommation d'énergie*	0,96 kWh
Consommation d'eau*	11 litres
Efficacité énergétique ¹⁾	E



JUNO SELECTION JGVX608D1

Lave-vaisselle totalement intégré, 60 cm

Programmes

- 30 minutes 50°C
- 60 minutes 60°C
- 90 minutes 60°C
- Auto 50-60°C
- Éco
- Intensive 60°C
- Entretien de la machine
- Prélavage
- 3 Options: ExtraHygiène, GlassCare, XtraPower

Capacité

- 13 Couverts internationaux

Équipement

- Départ différé 1-24h
- Affichage du temps restant en minutes
- Signal sonore de fin de cycle
- TimeBeam
- AirDry
- Affichage LED manque de sel et du produit de rinçage
- Capacité variable automatique
- Cavité et fond en inox
- Volume intérieur XXL
- Aqua-Stop
- Tamis auto-nettoyant
- Feuille anti-vapeur PP auto-adhésive

Panier supérieur extra flexible

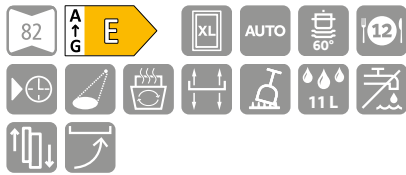
- 4 Racks rabattables pour tasses
- 2 Étriers de maintien rabattables pour grandes verres
- 2 Racks assiettes rabattables
- 2 Picots Soft Spikes
- Panier supér. hauteur réglable rapidement
- Hauteur max. de vaisselle supérieur 24 / 21 cm, inférieur 28 / 34 cm

Panier inférieur extra flexible

- 4 Racks assiettes rabat. dans panier inférieur

Informations techniques

Niveau sonore	44 dB (re1pW)
Classe sonore	B
Economy cycle duration	04:00 h
Consommation d'énergie*	0,84 kWh
Consommation d'eau*	10,5 litres
Efficacité énergétique ¹⁾	D



JUNO SELECTION JGVL608E2

Lave-vaisselle totalement intégré, 60 cm

Programmes

- 30 minutes 50°C
- 60 minutes 60°C
- 90 minutes 60°C
- Auto 50-60°C
- Éco
- Intensive 60°C
- Entretien de la machine
- Prélavage
- 2 Options: GlassCare, XtraPower

Capacité

- 12 Couverts internationaux

Équipement

- Départ différé 1-24h
- Affichage du temps restant en minutes
- Signal sonore de fin de cycle
- BeamOnFloor bicolore
- AirDry
- Affichage LED manque de sel et du produit de rinçage
- Capacité variable automatique
- Cavité et fond en inox
- Volume intérieur XXL
- Aqua-Stop
- Tamis auto-nettoyant
- Feuille anti-vapeur PP auto-adhésive

Panier supérieur flexible


- 4 Racks rabattables pour tasses
- 2 Racks assiettes rabattables
- 2 Picots Soft Spikes
- Panier supér. hauteur réglable rapidement
- Hauteur max. de vaisselle supérieure 16,5 / 12 cm, inférieure 28 / 33 cm

Panier inférieur flexible avec ComfortLift

- 4 Racks assiettes rabat. dans panier inférieur

Informations techniques

Niveau sonore	46 dB(A) re1pW
Classe sonore	C
Economy cycle duration	04:00 h
Consommation d'énergie*	0,92 kWh
Consommation d'eau*	11 litres
Efficacité énergétique ¹⁾	E



JUNO JGIN605E2

Lave-vaisselle intégré, 60 cm

Programmes

- 30 minutes 50°C
- 90 minutes 60°C
- 160 minutes 60°C
- Éco
- Prélavage

Capacité

- 13 Couverts internationaux

Équipement

- Bouton de commande rotatif
- Revêtement en inox anti-traces
- Départ différé 3h
- Affichage chiffré
- AirDry
- Affichage LED manque de sel et du produit de rinçage
- Capacité variable automatique
- Cavité et fond en inox
- Aqua-Stop
- Feuille anti-vapeur PP auto-adhésive

Panier supérieur flexible

- 2 Racks rabat. pour tasses dans panier supér.
- Panier supér. hauteur réglable manuellement
- Hauteur max. de vaisselle supérieure 24 / 20 cm, inférieure 27 / 31 cm

Panier inférieur

- Racks assiettes fixes dans panier inférieur

Informations techniques

Niveau sonore	49 dB(A) re1pW
Classe sonore	C
Economy cycle duration	03:47 h
Consommation d'énergie*	0,94 kWh
Consommation d'eau*	9,9 litres
Efficacité énergétique ¹⁾	E

JUNO LAVE-VAISSELLE

Tous les modèles d'un seul coup d'œil

	JUNO JGVN456E2	JUNO JGVN606F1	JUNO JGVN606E1	JUNO SELECTION JGVX605E1	JUNO SELECTION JGVX608E2	JUNO SELECTION JGVX608D1	JUNO SELECTION JGVX608E2	
Programme								
30 minutes 50°C	•	•	•	•	•	•	•	
60 minutes 60°C					•	•	•	
90 minutes 60°C	•	•	•	•	•	•	•	
160 minutes 60°C							•	
Auto 50-60°C	•	•	•	•	•	•		
Eco	•	•	•	•	•	•	•	
Intensive 60°C					•	•	•	
Entretien de la machine	•	•	•	•	•	•	•	
Prélavage	•	•	•		•	•	•	
Options								
ExtraHygiène							•	
GlassCare					•	•	•	
XtraPower	•	•	•	•	•	•	•	
Capacité de lavage								
Couverts	9	13	13	13	15	13	12	13
Équipement								
Volume intérieur XXL				•	•	•	•	
Bouton de commande rotatif								•
Revêtement en inox anti-traces								•
Départ différé en heures	3	3	3	3	1-24	1-24	1-24	3
Affichage chiffré								•
Affichage du temps restant en minutes			•	•	•	•	•	
Signal sonore de fin de cycle	•	•	•	•	•	•	•	
Affichage de fin de cycle		•						•
TimeBeam / BeamOnFloor bicolore				-/•	-/•	•/-	-/•	
AirDry	•	•	•	•	•	•	•	•
Affichage LED manque de sel et du produit de rinçage	•	•	•	•	•	•	•	•
Capacité variable automatique	•	•	•	•	•	•	•	•
Cavité et fond en inox	•	•	•	•	•	•	•	•
Tamis auto-nettoyant				•	•	•	•	
Tiroir à couverts amovible					•			
Panier supérieur FLEXIBLE	•	•	•				•	•
Panier supérieur EXTRA FLEXIBLE				•	•	•		
Hauteur réglable manuellement								•
Hauteur réglable rapidement	•	•	•	•	•	•	•	
Hauteur max. de vaisselle supérieur en cm	24/20	24/20	24/20	24/21	16,5/12	24/21	16,5/12	24/20
Hauteur max. de vaisselle inférieur en cm	27/31	27/31	27/31	28/34	28/33	28/34	28/33	27/31
Racks rabattables pour tasses	2	2	2	4	4	4	4	2
Etriers de maintien rabattables pour grandes verres				2	2	2		
Racks assiettes rabattables / picots Soft Spikes				2/2	2/2	2/2	2/2	
Panier inférieur FLEXIBLE / ComfortLift				•	•		•/•	
Panier inférieur EXTRA FLEXIBLE						•		
Racks assiettes rabattables				2	2	4	4	
Feuille anti-vapeur PP auto-adhésive	•	•	•	•	•	•	•	•
Aqua-Stop	•	•	•	•	•	•	•	•
Système de la porte fixe / système d'entraînement	-/•	-/•	-/•	-/•	-/•	-/•	-/•	•/-
Informations techniques								
Niveau sonore en dB(A) re1pW	46	49	47	46	46	44	46	49
Classe sonore	C	C	C	C	C	B	C	C
Consommation d'énergie en kWh *	0,70	1,04	0,94	0,94	0,96	0,84	0,92	0,94
Consommation d'eau en litre *	9,9	9,9	9,9	10,5	11	10,5	11	9,9
Economy cycle duration en heures	04:00	03:47	03:47	04:00	04:00	04:00	04:00	03:47
Efficacité énergétique (échelle: de A à G)	E	F	E	E	E	D	E	E
Pour Gerberit Silent évacuation d'eau				•	•	•	•	

* 1 cycle de lavage standard en programme éco



1 Affichage LC
Tout est en vue et facile à utiliser grâce à Touch Control – ne pas représenté.

2 Equipement contre-porte transparent
Une bonne technologie peut aussi être jolie.

3 Système étagères contre-porte CustomFlex®
Utilisation optimale de l'espace – grâce aux boîtes mobiles.

4 Tablettes en verre
Esthétique parfaite, nettoyage facile.

5 NoFrost
Maniement aisé grâce à une répartition uniforme de la température et pour éviter la formation de glace.

JUNO REFRIGERATEURS

Réfrigérateurs JUNO – pour le stockage optimal de vos provisions fraîches.

L'avantage de la fraîcheur

Qui ne connaît pas cette situation : le travail au bureau a duré plus longtemps et le supermarché a déjà fermé ses portes. Un coup d'œil dans le réfrigérateur... quel plaisir lorsque l'on y trouve des denrées fraîches. Les réfrigérateurs JUNO créent les meilleures conditions pour que ceci soit le cas. Les tablettes en verre sont hygiéniques et faciles à nettoyer. L'affichage de la température indique si l'intérieur est suffisamment froid par ex. pour conserver du fromage au lait cru.

Toujours propre

Le gèle et l'eau n'ont pas la moindre chance. La technique NoFrost est une particularité des réfrigérateurs JUNO qui évite la formation de glace et de gel : ainsi, l'intérieur de l'appareil reste propre et hygiénique et il n'y a plus la nécessité de dégivrer l'appareil – l'eau de condensation s'évapore automatiquement ; ainsi, les deux compartiments du combiné réfrigérateur-congélateur sont dégivrés automatiquement.

JUNO REFRIGERATEURS

Réfrigérateurs JUNO – pour le stockage optimal de vos provisions fraîches.

Efficacité énergétique

Tous les appareils de réfrigération encastrables JUNO appartiennent au moins à la classe d'efficacité énergétique E ou F et sont donc très économes en énergie. Cela préserve à la fois l'environnement et le portefeuille.



Classes climatique SN / N / ST / T

La classe climatique indique la plage de température admissible pour le fonctionnement du réfrigérateur.

Répartition par classe climatique:

SN = Tempérée élargie: pour températures ambiantes de +10°C à +32°C

N = Tempérée: pour températures ambiantes de +16°C à +32°C

ST = Semi-tropicale: pour températures ambiantes de +16°C à +38°C

T = Tropicale: pour températures ambiantes de +16°C à +43°C

Affichage LC

Maniement pratique de toutes les fonctions par le biais de capteurs tactiles: une simple pression du doigt suffit. L'affichage LC informe des fonctions sélectionnées.



Eclairage intérieur LED

Pour un éclairage parfait à l'intérieur de l'appareil. Lumière LED intense à doux effet d'éclaircissement: lorsque la porte est ouverte, la lumière s'intensifie doucement dans 2 secondes.



Tablettes en verre

Tablettes en verre sécurit avec bordure de couleur métallique.

- La bordure protège le chant de verre. Le risque de cassure du verre est ainsi réduit.
- Si le verre devait quand même être endommagé, il se casse en de nombreux petits morceaux: le risque de blessures est ainsi nettement réduit.



Équipement contre-porte transparent

L'équipement clair et facile d'entretien assure une parfaite vue d'ensemble et un nettoyage en un tournemain.

Standard

Standard

Système étagères contre-porte CustomFlex®

Grâce à ses boîtes mobiles, le système de rangement CustomFlex® utilise tout l'espace disponible dans la porte et permet de ranger les denrées alimentaires de manière individuelle et pratique.

Sont compris :

- 1 boîte avec couvercle (demi-largeur)
- 2 étagères contre-porte larges (¾ de largeur)
- 2 petites étagères contre-porte étroites
- 1 boîte / étagère contre-porte plus haute, plus étroite
- 2 clips amovibles

Affichage indicateur de température

Les réfrigérateurs JUNO disposent d'un affichage indicateur de température qui commute à partir d'une température au-dessous de 4°C et indique alors « OK ». Ainsi, vous savez que le réfrigérateur est suffisamment froid, par ex. pour conserver du fromage au lait cru à des conditions idéales.



Standard

Technologie LowFrost

Permet un dégivrage ultra rapide et un nettoyage aisé. Grâce à la technologie LowFrost avec évaporateur externe, il se forme beaucoup moins de glace et de givre : les parois intérieures du congélateur sont lisses et non recouvertes de plaques de givre gênantes.

Cette construction innovante permet D'UTILISER LE CONGÉLATEUR DE MANIÈRE FLEXIBLE vu que les tablettes en verre et les tiroirs du congélateur sont amovibles. Ainsi, vous avez, sans difficultés, de la place pour des denrées de grandes dimensions, tel un dindon ou une tarte.



NoFrost

Plus jamais dégivrer. Pas de formation de glace et de gel à l'intérieur de l'appareil et sur les aliments congelés. Les deux compartiments du combiné réfrigérateur-congélateur sont dégivrés automatiquement ; l'eau de condensation s'évapore automatiquement.

Refroidissement dynamique par ventilation

Le refroidissement dynamique par ventilation de nos réfrigérateurs 0°C assure un froid constant et une répartition homogène de la température à l'intérieur de l'appareil. Ainsi, vos denrées alimentaires sont protégées contre les changements inattendus de la température et de l'humidité. Pour une fraîcheur de longue durée dans tout l'espace de réfrigération.



Réfrigérateurs/congélateurs avec F

Vente en Suisse impossible du point de vue juridique. Sauf réfrigérateurs à une porte avec F avec un compartiment congélation, représentant moins de 18% du volume utile total.



EQUIPEMENT | FONCTIONS

Vue d'ensemble des pictogrammes

Efficacité énergétique



Refroidissement dynamique par ventilation



Affichage LC



Eclairage intérieur LED



Système étagères contre-porte CustomFlex®



Technologie LowFrost



NoFrost





JUNO JCG088E0S1

Congélateur intégré

Generalites

- Volume utile : 98 litres
- Régulation électronique de la température

Congélateur

- ****-Congélateur : -18 °C ou plus froid
- 4 Tiroirs de congélation transparent
- 3 Tablettes en verre amovibles
- Technologie LowFrost
- Super-congélation
- 2 Lampes de contrôle
- Bac à glaçons
- Raclette à glace

Informations techniques

Efficacité énergétique ¹⁾	E
Consommation d'énergie / an	177 kWh
Niveau sonore	34 dB(A) re1pW
Classe sonore	B
Pouvoir de congélation	4,5 kg / 24 heures
Autonomie en cas de panne	12,7 heures
Classe climatique	SN-N-ST-T



JUNO JCN088F0S1

Réfrigérateur intégré

Generalites

- Volume utile : 142 litres
- Régulation mécanique de la température

Réfrigérateur

- Éclairage intérieur LED
- Affichage indicateur de température
- 4 Tablettes en verre, dont 3 réglables en hauteur
- 1 Bac à légumes transparent
- 3 Étagères contre-porte
- Dégivrage automatique
- Casier à œufs

Informations techniques

Efficacité énergétique ¹⁾	F
Consommation d'énergie / an	117 kWh
Niveau sonore	38 dB(A) re1pW
Classe sonore	C
Classe climatique	SN-N-ST-T



JUNO JCF088F0S1

Réfrigérateur intégré avec congélateur

Generalites

- Volume utile : total 123 litres
- Régulation électronique de la température

Réfrigérateur


- Volume utile : 109 litres
- Éclairage intérieur LED
- Affichage indicateur de température
- 3 Tablettes en verre, dont 2 réglables en hauteur
- 1 Bac à légumes transparent
- 3 Étagères contre-porte
- Dégivrage automatique
- Casier à œufs

Congélateur


- ****-Congélateur : -18 °C ou plus froid
- Volume utile : 14 litres
- Bac à glaçons

Informations techniques

Efficacité énergétique ¹⁾	F
Consommation d'énergie / an	178 kWh
Niveau sonore	38 dB(A) re1pW
Classe sonore	C
Pouvoir de congélation	2,6 kg / 24 heures
Autonomie en cas de panne	8,5 heures
Classe climatique	SN-N-ST

 Réfrigérateurs F : vente en Suisse impossible du point de vue juridique.



 Réfrigérateurs F : vente en Suisse impossible du point de vue juridique.

JUNO JCN102F0S3

Réfrigérateur intégré

Generalites

- Volume utile : 181 litres
- Régulation mécanique de la température

Réfrigérateur

- Éclairage intérieur LED
- Affichage indicateur de température
- 4 Tablettes en verre, dont 3 réglables en hauteur
- 1 Bac à légumes transparent
- 4 Étagères contre-porte
- Dégivrage automatique
- Casier à œufs

Informations techniques

Efficacité énergétique ¹⁾	F
Consommation d'énergie / an	123 kWh
Niveau sonore	35 dB(A) re1pW
Classe sonore	C
Classe climatique	SN-N-ST



JUNO JCF102F0S3

Réfrigérateur intégré avec congélateur

Generalites

- Volume utile : total 164 litres
- Régulation mécanique de la température

Réfrigérateur

- Volume utile : 147 litres
- Éclairage intérieur LED
- Affichage indicateur de température
- 3 Tablettes en verre, dont 2 réglables en hauteur
- 1 Bac à légumes transparent
- 4 Étagères contre-porte
- Dégivrage automatique
- Casier à œufs


Congélateur

- ****-Congélateur : -18°C ou plus froid
- Volume utile : 17 litres
- Bac à glaçons

Informations techniques

Efficacité énergétique ¹⁾	F
Consommation d'énergie / an	185 kWh
Niveau sonore	36 dB(A) re1pW
Classe sonore	C
Pouvoir de congélation	2,6 kg / 24 heures
Autonomie en cas de panne	7,9 heures
Classe climatique	N-ST



 Réfrigérateurs F : vente en Suisse impossible du point de vue juridique.

JUNO JCN122F0S1

Réfrigérateur intégré

Generalites

- Volume utile : 207 litres
- Régulation mécanique de la température

Réfrigérateur

- Éclairage intérieur LED
- Affichage indicateur de température
- 5 Tablettes en verre, dont 4 réglables en hauteur
- 1 Bac à légumes transparent
- 4 Étagères contre-porte
- Dégivrage automatique
- Casier à œufs

Informations techniques

Efficacité énergétique ¹⁾	F
Consommation d'énergie / an	127 kWh
Niveau sonore	35 dB(A) re1pW
Classe sonore	B
Classe climatique	SN-N-ST-T



JUNO JCF122F0S1

Réfrigérateur intégré avec congélateur

Generalites

- Volume utile : total 187 litres
- Régulation électronique de la température

Réfrigérateur

- Volume utile : 173 litres
- Éclairage intérieur LED
- Affichage indicateur de température
- 4 Tablettes en verre, dont 3 réglables en hauteur
- 1 Bac à légumes transparent
- 4 Étagères contre-porte
- Dégivrage automatique
- Casier à œufs


Congélateur

- ****-Congélateur : -18 °C ou plus froid
- Volume utile : 14 litres
- Bac à glaçons

Informations techniques

Efficacité énergétique ¹⁾	F
Consommation d'énergie / an	182 kWh
Niveau sonore	35 dB(A) re1pW
Classe sonore	B
Pouvoir de congélation	2,7 kg / 24 heures
Autonomie en cas de panne	8 heures
Classe climatique	SN-N-ST-T



 Réfrigérateurs F : vente en Suisse impossible du point de vue juridique.

JUNO JCU145F0S1

Combiné réfrigérateur-congélateur intégré avec congélateur en bas

Generalites

- Volume utile : total 217 litres
- Régulation électronique de la température

Réfrigérateur

- Volume utile : 160 litres
- Éclairage intérieur LED
- Affichage indicateur de température
- 3 Tablettes en verre, dont 2 réglables en hauteur
- 2 Bacs à légumes transparents
- 4 Étagères contre-porte
- Dégivrage automatique
- Casier à œufs


Congélateur

- ****-Congélateur : -18°C ou plus froid
- Volume utile : 57 litres
- 2 Tiroirs de congélation transparents
- 1 Tablette en verre amovible
- Technologie LowFrost
- Calendrier du surgelé
- Bac à glaçons
- Raclette à glace

Informations techniques

Efficacité énergétique ¹⁾	F
Consommation d'énergie / an	253 kWh
Niveau sonore	35 dB(A) re1pW
Classe sonore	B
Pouvoir de congélation	2,6 kg / 24 heures
Autonomie en cas de panne	13,2 heures
Classe climatique	SN-N-ST



 Réfrigérateurs F : vente en Suisse impossible du point de vue juridique.

JUNO JCU158F0S1

Combiné réfrigérateur-congélateur intégré avec congélateur en bas

Generalites

- Volume utile : total 232 litres
- Régulation électronique de la température

Réfrigérateur

- Volume utile : 160 litres
- Éclairage intérieur LED
- Affichage indicateur de température
- 3 Tablettes en verre, dont 2 réglables en hauteur
- 2 Bacs à légumes transparents
- 4 Étagères contre-porte, dont 1 petite réglable
- Dégivrage automatique
- Casier à œufs

Congélateur

- ****-Congélateur : -18°C ou plus froid
- Volume utile : 72 litres
- 3 Tiroirs de congélation transparents
- 2 Tablettes en verre amovibles
- Technologie LowFrost
- Bac à glaçons
- Raclette à glace

Informations techniques

Efficacité énergétique ¹⁾	F
Consommation d'énergie / an	271 kWh
Niveau sonore	36 dB(A) re1pW
Classe sonore	C
Pouvoir de congélation	4,5 kg / 24 heures
Autonomie en cas de panne	14,5 heures
Classe climatique	SN-N-ST-T

1) Efficacité énergétique (échelle) A à G



 Réfrigérateurs F : vente en Suisse impossible du point de vue juridique.

JUNO SELECTION JCF178F0S1

Réfrigérateur intégré avec congélateur

Generalites

- Volume utile : total 284 litres
- Régulation électronique de la température par affichage LC avec commande Touch Control
- Refroidissement dynamique par ventilation
- Alarme sonore

Réfrigérateur

- Volume utile : 259 litres
- Éclairage intérieur LED
- Affichage indicateur de température
- 5 Tablettes en verre, dont 4 réglables en hauteur
- 1 Bac à légumes transparent sur rails télescopiques
- 5 Étagères contre-porte
- Dégivrage automatique
- Casier à œufs

Congélateur

- ****-Congélateur : -18 °C ou plus froid
- Volume utile : 25 litres
- Grille
- Bac à glaçons

Informations techniques

Efficacité énergétique ¹⁾	F
Consommation d'énergie / an	206 kWh
Niveau sonore	35 dB(A) re1pW
Classe sonore	B
Pouvoir de congélation	5,7 kg / 24 heures
Autonomie en cas de panne	14 heures
Classe climatique	SN-N-ST-T

JUNO JCU178F0S1

Combiné réfrigérateur-congélateur intégré avec congélateur en bas

Generalites

- Volume utile : total 268 litres
- Régulation électronique de la température

Réfrigérateur

- Volume utile : 196 litres
- Éclairage intérieur LED
- Affichage indicateur de température
- 5 Tablettes en verre, dont 4 réglables en hauteur
- 2 Bacs à légumes transparents
- 4 Étagères contre-porte
- Dégivrage automatique
- Casier à œufs

Congélateur

- ****-Congélateur : -18 °C ou plus froid
- Volume utile : 72 litres
- 3 Tiroirs de congélation transparent
- 2 Tablettes en verre amovibles
- Technologie LowFrost
- Calendrier du surgelé
- Bac à glaçons
- Raclette à glace

Informations techniques

Efficacité énergétique ¹⁾	F
Consommation d'énergie / an	273 kWh
Niveau sonore	35 dB(A) re1pW
Classe sonore	B
Pouvoir de congélation	3,9 kg / 24 heures
Autonomie en cas de panne	11,5 heures
Classe climatique	SN-N-ST-T

JUNO SELECTION JCU178E8S1

Combiné réfrigérateur-congélateur intégré avec congélateur en bas

Generalites

- Volume utile : total 253 litres
- Régulation électronique de la température par affichage LED avec commande Touch Control
- Refroidissement dynamique par ventilation

Réfrigérateur

- Volume utile : 192 litres
- Éclairage intérieur LED
- Affichage indicateur de température
- 5 Tablettes en verre, dont 4 réglables en hauteur
- 2 Bacs à légumes transparents
- Système étagères contre-porte CustomFlex®
- Dégivrage automatique
- 2 Casiers à œufs


Congélateur

- ****-Congélateur : -18 °C ou plus froid
- Volume utile : 61 litres
- 3 Tiroirs de congélation transparent
- 2 Tablettes en verre amovibles
- NoFrost
- Calendrier du surgelé
- Bac à glaçons
- 2 Accumulateurs de froid

Informations techniques

Efficacité énergétique ¹⁾	E
Consommation d'énergie / an	214 kWh
Niveau sonore	39 dB(A) re1pW
Classe sonore	C
Pouvoir de congélation	5 kg / 24 heures
Autonomie en cas de panne	9,5 heures
Classe climatique	SN-N-ST-T



 Réfrigérateurs F : vente en Suisse impossible du point de vue juridique.

JUNO SELECTION JCU190F0S3

Combiné réfrigérateur-congélateur intégré avec congélateur en bas

Generalites

- Volume utile: total 289 litres
- Régulation électronique de la température par affichage LC avec commande Touch Control
- Refroidissement dynamique par ventilation

Réfrigérateur

- Volume utile: 216 litres
- Éclairage intérieur LED
- Affichage indicateur de température
- 5 Tablettes en verre, dont 4 réglables en hauteur
- 1 Bac à légumes transparent sur rails télescopiques
- 4 Étagères contre-porte, dont 1 petite réglable
- Dégivrage automatique
- Casier à œufs


Congélateur

- ****-Congélateur : -18 °C ou plus froid
- Volume utile: 73 litres
- 3 Tiroirs de congélation transparents
- 2 Tablettes en verre amovibles
- Technologie LowFrost
- Calendrier du surgelé
- Bac à glaçons
- Raclette à glace

Informations techniques

Efficacité énergétique ¹⁾	F
Consommation d'énergie / an	274 kWh
Niveau sonore	34 dB(A) re1pW
Classe sonore	B
Pouvoir de congélation	4,3 kg / 24 heures
Autonomie en cas de panne	11,5 heures
Classe climatique	SN-N-ST-T



 Réfrigérateurs F : vente en Suisse impossible du point de vue juridique.

JUNO JCN082F0F1

Réfrigérateur intégré sous plan

Generalites

- Volume utile : 133 litres
- Régulation mécanique de la température

Réfrigérateur

- Éclairage intérieur LED
- Affichage indicateur de température
- 4 Tablettes en verre, dont 3 réglables en hauteur, 1 divisible
- 1 Bac à légumes
- 3 Étagères contre-porte, dont 1 petite décalable
- Dégivrage automatique
- Casier à œufs

Informations techniques

Efficacité énergétique ¹⁾	F
Consommation d'énergie / an	116 kWh
Niveau sonore	37 dB(A) re1pW
Classe sonore	C
Classe climatique	SN-N-ST



 Réfrigérateurs F : vente en Suisse impossible du point de vue juridique.

JUNO JCF082F0F1

Réfrigérateur intégré sous plan avec congélateur

Generalites

- Volume utile : total 109 litres
- Régulation mécanique de la température

Réfrigérateur

- Volume utile : 93 litres
- Éclairage intérieur LED
- Affichage indicateur de température
- 3 Tablettes en verre, dont 2 réglables en hauteur
- 1 Bac à légumes
- 3 Étagères contre-porte, dont 1 petite décalable
- Dégivrage automatique
- Casier à œufs

Congélateur

- ****-Congélateur : -18 °C ou plus froid
- Volume utile : 16 litres
- Bac à glaçons

Informations techniques

Efficacité énergétique ¹⁾	F
Consommation d'énergie / an	185 kWh
Niveau sonore	38 dB(A) re1pW
Classe sonore	C
Pouvoir de congélation	2.6 kg / 24 heures
Autonomie en cas de panne	8.2 heures
Classe climatique	SN-N-ST

JUNO REFRIGERATEURS

Tous les modèles d'un seul coup d'oeil

	JUNO JCG 088F051	JUNO JCN088F051	JUNO JCF088F051	JUNO JCN102F053	JUNO JCF102F053	JUNO JCN122F051	JUNO JCF122F051
Volume utile en litre							
Réfrigérateur		142	109	181	147	207	173
Congélateur	98		14		17		14
Total	98	142	123	181	164	207	187
Equipement réfrigérateur							
Régulation mécanique de la température		•		•	•	•	
Régulation électronique de la température			•				•
Régulation électronique de la température par affichage LC avec commande Touch Control							
Régulation électronique de la température par affichage LED avec commande Touch Control							
Refroidissement dynamique par ventilation							
Alarme sonore							
Eclairage intérieur LED		•	•	•	•	•	•
Affichage indicateur de température		•	•	•	•	•	•
Tablettes en verre total		4	3	4	3	5	4
Tablettes en verre réglables en hauteur		3	2	3	2	4	3
Bac à légumes transparents		1	1	1	1	1	1
Bac à légumes transparents sur rails télescopiques							
Bac à légumes							
Etagères contre-porte		3	3	4	4	4	4
Etagères contre-porte, dont 1 petite réglable							
Système étagères contre-porte CustomFlex							
Dégivrage automatique		•	•	•	•	•	•
Casier à œufs		•	•	•	•	•	•
Equipement congélateur							
****-Congélateur : -18 °C ou plus froid		•	•	•	•	•	•
Grille réglable en hauteur							
Tiroirs de congélation transparents		4					
Tablettes en verre amovibles		3					
Régulation électronique de la température		•					
Super-congélation		•					
Lampes de contrôle		2					
Technologie LowFrost		•					
NoFrost							
Calendrier du surgelé							
Bac à glaçons		•	•	•	•	•	•
Raclette à glace		•					
Accumulateur de froid							
Informations techniques							
Efficacité énergétique ¹⁾	E	F	F	F	F	F	F
Consommation d'énergie en kWh/an	177	117	178	123	185	127	182
Niveau sonore en dB(A) re1pW	34	38	38	35	36	35	35
Classe sonore	B	C	C	C	C	B	B
Pouvoir de congélation en kg/24 h	4,5		2,6		2,6		2,7
Autonomie en cas de panne en heures	12,7		8,5		7,9		8
Classe climatique	SN-N-ST-T	SN-N-ST-T	SN-N-ST	SN-N-ST	N-ST	SN-N-ST-T	SN-N-ST-T
Système d'entraînement	•	•	•	•	•	•	•
Fixation de porte à pantographe							



Réfrigérateurs F : vente en Suisse impossible du point de vue juridique

JUNO REFRIGERATEURS

Tous les modèles d'un seul coup d'oeil

	JUNO JCU145F051	JUNO JCU158F051	JUNO SELECTION JCF178F051	JUNO JCU178F051	JUNO SELECTION JCU178E8S1	JUNO SELECTION JCU190F053	JUNO JCN082F0F1	JUNO JCF082F0F1
Volume utile en litre								
Réfrigérateur	160	160	259	196	192	216	133	93
Congélateur	57	72	25	72	61	73		16
Total	217	232	284	268	253	289	133	109

Equipement réfrigérateur

Régulation mécanique de la température							•	•
Régulation électronique de la température	•	•		•				
Régulation électronique de la température par affichage LC avec commande Touch Control			•			•		
Régulation électronique de la température par affichage LED avec commande Touch Control					•			
Refroidissement dynamique par ventilation			•		•	•		
Alarme sonore			•					
Eclairage intérieur LED	•	•	•	•	•	•	•	•
Affichage indicateur de température	•	•	•	•	•	•	•	•
Tablettes en verre total	3	3	5	5	5	5	4	3
Tablettes en verre réglables en hauteur	2	2	4	4	4	4	3	2
Bac à légumes transparents	2	2		2	2	1		
Bac à légumes transparents sur rails télescopiques			1					
Bac à légumes							1	1
Etagères contre-porte	4		5	4				
Etagères contre-porte, dont 1 petite réglable		4				4	3	3
Système étagères contre-porte CustomFlex					•			
Dégivrage automatique	•	•	•	•	•	•	•	•
Casier à œufs	•	•	•	•	•	•	•	•

Equipement congélateur

****-Congélateur : -18°C ou plus froid	•	•	•	•	•	•		•
Grille réglable en hauteur			•					
Tiroirs de congélation transparents	2	3		3	3	3		
Tablettes en verre amovibles	1	2		2	2	2		
Régulation électronique de la température								
Super-congélation								
Lampes de contrôle								
Technologie LowFrost	•	•		•		•		
NoFrost					•			
Calendrier du surgelé	•			•	•	•		
Bac à glaçons	•	•	•	•	•	•		•
Raclette à glace	•	•		•		•		
Accumulateur de froid					•			

Informations techniques

Efficacité énergétique ¹⁾	F	F	F	F	E	F	F	F
Consommation d'énergie en kWh/an	253	271	206	273	214	274	116	185
Niveau sonore en dB(A) re1pW	35	36	35	35	39	34	37	38
Classe sonore	B	C	B	B	C	B	C	C
Pouvoir de congélation en kg/24 h	2,6	4,5	5,7	3,9	5	4,3		2,6
Autonomie en cas de panne en heures	13,2	14,5	14	11,5	9,5	11,5		8,2
Classe climatique	SN-N-ST	SN-N-ST-T	SN-N-ST-T	SN-N-ST-T	SN-N-ST-T	SN-N-ST-T	SN-N-ST	SN-N-ST
Système d'entraînement	•	•	•	•	•	•		
Fixation de porte à pantographe							•	•

 Réfrigérateurs F : vente en Suisse impossible du point de vue juridique

ACCESSOIRES JUNO

Équipement complémentaire en option pour cuisinières, fours et hottes décoratives JUNO.

Cuisinières & fours

Plaque à pâtisserie émaillée

Idéale pour cuire des gâteaux ou des biscuits. Facile à nettoyer grâce à l'émail lisse.



Illustration : CTGR-AP
Plaque à pâtisserie émaillée pour
JUNO SELECTION

Poêle universelle émaillée

Pour les gâteaux et les pâtisseries, pour les grillades et les gratins en grandes quantités. Facile à nettoyer grâce à l'émail lisse.



Illustration : DPGR-AP
Poêle universelle émaillée pour
JUNO SELECTION

Set de récipients (perforés / non perforés)

Convient par ex. aux légumes, poissons, knödel et en combinaison avec un récipient non perforé pour récupérer le jus.



Illustration : A90 BGC 23
Set de récipients pour
JUNO SELECTION

Rail télescopique 2 niveaux / 3 niveaux à sortie partielle

Les rails télescopiques à sortie partielle de JUNO, disponibles en option, permettent de mettre les plats au four et de les retirer de manière pratique.




Illustration : PZ1503
Rail télescopique 3 niveaux pour JUNO

Rail télescopique 1 paire / 3 paires à sortie totale

Les rails télescopiques à sortie totale pour les fours JUNO SELECTION apportent un plus de sécurité vu que les plaques et les grilles peuvent être retirées entièrement de la cavité.



Illustration : TR3LFV
Rail télescopique 3 paires pour JUNO SELECTION

ACCESSOIRES JUNO

Tous les accessoires d'un seul coup d'œil

Cuisinières & fours

	JUNO JH040A2	JUNO JH070A2	JUNO JH070B2	JUNO JH71B2	JUNO SELECTION JH084C1	JUNO JB040A2	JUNO JB070A2	JUNO JB070B2	JUNO JB071B2	JUNO JB096B3	JUNO SELECTION JB084C1	JUNO SELECTION JB121D0	JUNO SELECTION JB126D2	JUNO SELECTION JB126S2	JUNO SELECTION JBD167D2
Accessoires															
Plaque à pâtisserie émaillée	•	•	•	•	•	•	•	•	•	•	•	•	•	•	•
Poêle universelle émaillée	•	•	•	•	•	•	•	•	•	•	•	•	•	•	•
Set de récipients (perforés / non perforés)															•
Rail télescopique 2 niveaux, sortie partielle	•	•	•	•	•	•	•	•	•	•	•	•	•	•	•
Rail télescopique 3 niveaux, sortie partielle	•	•	•	•	•	•	•	•	•	•	•	•	•	•	•
Rail télescopique 1 paire, sortie totale				•						•	•	•	•	•	•
Telescoping pull-out, 3 paires, full ext.				•						•	•	•	•	•	•

Hottes aspirantes

	JUNO JDF604E3	JUNO SELECTION JDF606E2	JUNO JDF905E2	JUNO SELECTION JDF906E2	JUNO JDWF604E9	JUNO JDWF904E9	JUNO SELECTION JDWK607S3	JUNO SELECTION JDWK907S3
Accessoires								
Filtre à charbon actif	•	•	•	•	•	•	•	•

JUNO CLASSES D'EFFICACITE ENERGETIQUE (ECHELLE)

La vue d'ensemble des classes énergétiques

Cuisinières / fours, encastrables

Conformément au REGLEMENT DELEGUE (UE) n° 65-66 / 2014

Efficacité énergétique (échelle) :  à 

Hottes aspirantes

Valable à partir du 01 janvier 2020 conformément au REGLEMENT DELEGUE (UE) n°65 / 2014

Efficacité énergétique (échelle) :  à 

Consommation d'énergie en kWh / an
Efficacité fluidodynamique :
Efficacité éclairage :
Degré de séparation des graisses :
Niveau sonore en dB(A) re1pW

A à G
A à G
A à G

Lave-vaisselle

Valable à partir du 01 mars 2021 conformément au REGLEMENT DELEGUE (UE) n°2019 / 2017

Efficacité énergétique (échelle) :  à 

Consommation d'énergie en kWh/100 cycles (en programme éco)
Nombre de couverts standard
Consommation d'eau en litre/cycle (en programme éco)
Durée du programme éco
Emission sonore en dB(A) re1pW et
Classe sonore: A à D

Réfrigérateurs / congélateurs

Valable à partir du 01 mars 2021 conformément au REGLEMENT DELEGUE (UE) n°2019 / 2016

Efficacité énergétique (échelle) :  à 

Consommation d'énergie en kWh/an
Volume utile total de tous les compartiments congélation
Volume utile total de tous les compartiments réfrigération
Emission sonore en dB(A) re1pW et
Classe sonore: A à D

GARANTIE DU FABRICANT



Nous accordons pour chaque appareil 2 ans de garantie du fabricant sur le matériau et la finition conformément à nos conditions de garantie.

CONTACT & SERVICE CLIENTELE

Votre contact direct au service après-vente.

Belgique / België / Belgien

+32 (0) 2 71 62 444 Raketstraat 40, 1130 Brussel / Bruxelles

Ceská Republika

+420 (0) 261 30 22 61 Budejovická 3, Praha 4, 140 21

Deutschland

+49 (0) 1806 22 66 22* Fürther Str. 246, 90429 Nürnberg

España

+34 (0) 902 11 63 88 Avenida de Europa, 16. Parque Empresarial La Moraleja, 28108 – Alcobendas – Madrid

France

+33 (0) 809 100 100 www.electrolux.fr

Hrvatska

+385 (0) 1 63 23 338 Slavonska avenija 3, 10000 Zagreb

Italia

+39 0434 158 00 88 Corso Lino Zanussi, 24 – 33080 Porcia, PN

Luxembourg

+352 (0) 42 43 13 01 Rue de Bitbourg, 7, L-1273 Hamm

Nederland

+31 (0) 172 46 83 00 Vennootsweg 1, 2404 CG – Alphen aan den Rijn

Österreich

+43 (0) 800 212 066 Europaring F15 202, 2345 Brunn am Gebirge

Schweiz / Suisse / Svizzera

+41 (0) 848 84 81 11 Industriestrasse 10, CH-5506 Mägenwil

Slovenija

+386 (0) 1 24 25 731 Gerbiceva ulica 110, 1000 Ljubljana

Slovensko

+421 (0) 32 21 41 303 Electrolux Slovakia s.r.o., Electrolux Domáce spotrebice,
SK, Galvaniho 17/B, 821 04 Bratislava

UK

www.electrolux.co.uk

Magyarország

+361 (0) 252 1773 www.electrolux.hu

Une marque
Electrolux Hausgeräte GmbH

Electrolux Hausgeräte GmbH

Fürther Straße 246
90429 Nürnberg
Germany

Tél +49 (0) 1806 22 66 22

0,20 € / communication à partir d'un poste fixe en Allemagne.

0,60 € max. / communication à partir d'un poste mobile en Allemagne

www.juno.de

Distribution exclusive par
les usines Schüller Möbelwerk KG

Schüller Möbelwerk KG

Rother Straße 1
91567 Herrieden
Germany

Tél +49 (0) 9825 83-0

Fax +49 (0) 9825 83-1210

info@schueller.de

www.schueller.de